

Рублевые выпуски

YTM, %	Изменение, б.п.			YTD
	знач.	за ден.	за мес.	
ОФЗ 46020	8.3	-	(7)	37
Газпром-11	7.3	16	(90)	(28)
Вымпелком-67	9.6	(23)	(63)	108

Сырьевые рынки

	Изменение, %			YTD
	знач.	за ден.	за мес.	
Золото, \$/унция	1 574	(0.6)	(3.4)	10.8
Urals, \$/барр.	106	1.2	12.0	14.6
S&P Металлы, инд.	1 484	0.4	0.2	(25.5)
S&P C/x прод., инд.	859	1.7	30.9	3.9

Денежный рынок

RUB млрд.	Изменение			YTD
	знач.	за ден.	за мес.	
REPO in CBR	400	(66.8)	45.6	33 393 572
Corr Accounts	811	(17.4)	36.0	(184.2)
Deposits in CBR	89.1	8.3	25.0	(544.1)

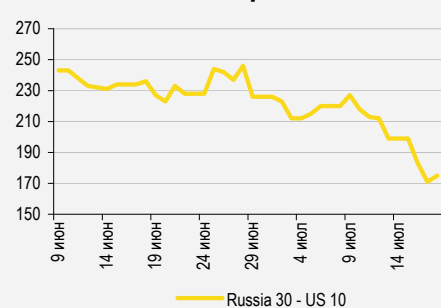
	Изменение, б.п.			YTD
	знач.	за ден.	за мес.	
NDF 1Y, %	6.68	(4)	(4)	177
MOSPrime O/N, %	5.83	3	(52)	408

USDRUB	Изменение, %			YTD
	знач.	за ден.	за мес.	
USDRUB	32.24	(0.6)	(0.5)	5.6

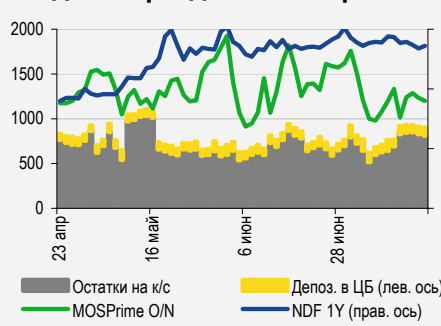
Индексы

б.п.	Изменение, б.п.			YTD
	знач.	за ден.	за мес.	
Russia 30 - UST 10	175	4	(61)	22
EMBI + Spread	350	3.0	(36.3)	61.5

Индикативные спреды



Индикаторы денежного рынка



Источники: РТС, ММВБ, Bloomberg, оценки УРАЛСИБа

СТРАТЕГИЯ

ВНЕШНИЙ РЫНОК

Вчера настроения на рынках несколько улучшились под влиянием хороших данных по новому строительству в США (лучший результат с 2008 г.) и растущих ожиданиях количественного смягчения от ФРС и других глобальных центральных банков. Сегодняшние данные по заявкам на пособия по безработице и вторичному рынку жилья в США, скорее всего, будут нейтральными, поэтому осторожные покупки, вероятно, продолжатся. Заметно прибавив в цене за последние дни, российские евробонды вчера взяли паузу, спред суверенного выпуска Russia'30 к 10 UST расширился на 1 б.п. до 175 б.п. В корпоративных выпусках также прошла фиксация прибыли. Сегодня рост котировок на рынке еврооблигаций может возобновиться. стр. 2

ВНУТРЕННИЙ РЫНОК

Рост цен на рынке продолжился, наиболее ликвидные выпуски подорожали в среднем еще на 20 б.п. Это позволило Минфину в четвертый раз подряд провести успешный аукцион по доразмещению ОФЗ. Инвесторам предлагались пятнадцатилетние ОФЗ 26207 (YTM 8,3%) и семилетние ОФЗ 26208 (YTM 7,8%), из запланированных 30 млрд руб. было продано бумаг на 29,1 млрд руб. Исходя из текущих потребностей ведомства до конца года Минфину необходимо еще занять чуть менее 100 млрд руб., что вполне реально. стр. 2

ДЕНЕЖНЫЙ РЫНОК

Уровень средств на счетах в ЦБ снизился, тогда как ставки МБК практически не изменились. Объем операций РЕПО резко сократился относительно предыдущей сессии и оказался ниже установленного лимита. Завтра наступает время уплаты НДС, поэтому напряженность с ликвидностью начнет нарастать. стр. 3

МАКРОЭКОНОМИКА

Темпы экономического роста по итогам 1 п/г 2012 г. оказались весьма неплохими, однако данные за июнь указывают на первые признаки торможения экономики: капитальные инвестиции, промышленное производство, строительство и грузооборот замедлили рост. Мы считаем, что проблемы еврозоны негативно отразятся на российской экономике в 3 кв. 2012 г., в результате ЦБ РФ придется снизить ставки, несмотря на растущие инфляционные риски. стр. 4

НОВОСТИ ЭМИТЕНТОВ

СБЕРБАНК (-/ВAA1/BBB), ВТБ (BBB/ВAA1/BBB), РСХБ (-/ВAA1/BBB)

По данным СМИ, в правительстве рассматривается новая схема приватизации госбанков, предусматривающая допэмиссию вместо прямой продажи части госпакетов на открытом рынке. Такой способ намного выгоднее самим банкам, поскольку это позволит им повысить достаточность капитала, однако окончательного решения по данному вопросу пока не принято. стр. 5

НЛМК (BBB-/ВAA3/BBB-)

НЛМК опубликовал неплохие операционные результаты 2 кв. 2012 г. – выпуск стали увеличился на 5,7% при 96-процентной загрузке мощностей. Мы продолжаем считать облигации НЛМК спекулятивно непривлекательными, однако надежными с фундаментальной точки зрения. стр. 5

НОВАТЭК (BBB-/ВAA3/BBB-)

Правительство России опубликовало распоряжение о строительстве нового морского порта Сабетта на полуострове Ямал. Совокупный объем инвестиций составит 1 трлн руб. (31 млрд долл.). стр. 6

ЛИПЕЦКАЯ ОБЛАСТЬ (BB/-/-)

Сегодня Липецкая область проводит доразмещение облигационного займа на 500 млн руб. с дюрацией 2,49 года. Ориентировочная доходность к погашению – 9,2% годовых. Мы считаем этот уровень справедливым. стр. 6

ЧУВАШСКАЯ РЕСПУБЛИКА (-/ВA2/-)

В среду Республика разместила новый заем на 1,5 млрд руб. с доходностью 8,88% годовых и дюрацией около 1,8 года. стр. 7

ВКРАТЦЕ

Fitch понизило рейтинг МДМ Банка на одну ступень до «BB-», прогноз «Негативный». Агентство.

СТРАТЕГИЯ

Внешний рынок

Расчет на смягчение. Вчера настроения на рынках несколько улучшились под влиянием хороших данных по новому строительству в США (лучший результат с 2008 г.) и растущих ожиданий принятия глобальными центральными банками мер по стимулированию экономики. При этом «бегство в качество» в европейских активах продолжается и приобретает неординарные формы. Так, Германия разместила двухлетние облигации под отрицательную доходность – ранее такие казусы происходили с трехмесячными и полугодовыми бумагами, – что отражает удлинение «горизонта страха» инвесторов за состояние банковской системы и неуверенность в способности регуляторов предотвратить полномасштабный банковский кризис в еврозоне. Одновременно суверенные эмитенты развивающихся рынков с невысокой долговой нагрузкой оказываются бенефициарами ультранизких ставок «тихих гаваней». Сегодняшние данные по заявкам на пособия по безработице и вторичному рынку жилья в США, скорее всего, будут нейтральными, поэтому осторожные покупки, вероятно, продолжатся.

Пауза после стремительного роста. Спред суверенного выпуска Russia'30 к 10 UST, за последние дни сузившийся до минимального уровня с марта, вчера взял паузу и расширился на 1 б.п. до 175 б.п., в основном за счет снижения доходности американской бумаги. Большинство суверенных выпусков подешевели, особенно пострадали Russia'28 (-1,52 п.п.) и Russia'42 (-0,92 п.п.). В корпоративных облигациях также прошла фиксация прибыли, и котировки большинства выпусков по итогам торгов снизились. Большинство евробондов нефтегазового сектора также продемонстрировали отрицательную динамику: выпуски Газпрома потеряли в среднем 15 б.п., ЛУКОЙЛа – 10 б.п., в то же время на фоне ожиданий потенциального изменения акционерной структуры ТНК-ВР практически все выпуски эмитента закрылись ростом. В банковском секторе преобладали продажи: длинные евробонды Альфа-Банка подешевели в среднем на 50 б.п., котировки выпусков Газпромбанка опустились в среднем на 10 б.п., большинство бумаг Россельхозбанка и Сбербанка также завершили сессию в минусе. Вместе с тем вчера наблюдался заметный спрос в евробондах Банка Москвы и НОМОС-Банка. В горно-металлургическом секторе единой динамики не сложилось: выпуски Металлоинвеста, Кокса и Распадской подорожали, однако цены большинства бумаг Евраза и Северстали снизились. Сегодня с высокой степенью вероятности рост может возобновиться, на что указывают торгующиеся в зеленой зоне азиатские площадки и фьючерсы на европейские и американские фондовые индексы, а также сохраняющаяся положительная динамика нефтяных цен.

*Антон Табах, CFA, tabakhav@uralsib.ru
Юрий Голбан, golbanyv@uralsib.ru*

Внутренний рынок

Минфин легко занял еще 29 млрд руб. Вчера рост цен на рынке продолжился, однако был более умеренным по сравнению с предыдущей торговой сессией. Наиболее ликвидные выпуски прибавили в цене в среднем по 20 б.п., что помогло Минфину удачно доразместить ОФЗ. Вчерашний аукцион ознаменовался уже четвертым подряд успехом для финансового ведомства. Точнее, аукционов было два – накануне Минфин решил доразместить еще один выпуск и удвоил предложение. На первом аукционе, по пятнадцатилетним ОФЗ 26207 (УТМ 8,3%) на 15 млрд руб., спрос был хорошим (39,6 млрд руб.) и превысил предложение более чем в два с половиной раза. Министерству удалось продать бумаг на 14,5 млрд руб., при этом доходность по цене отсечения составила 8,31%, по средневзвешенной цене – 8,3%, а значит, размещение прошло вблизи верхней границы ориентира (8,27–8,32%). Интерес к более короткой бумаге – семилетним ОФЗ 26208 (УТМ 7,8%), предложенным на втором аукционе в том же объеме 15 млрд руб., – оказался еще выше: спрос превысил предложение в четыре раза (59,1 млрд руб.), и в результате Минфин доразместил выпуск на 14,6 млрд руб. Доходность по цене отсечения составила 7,76%, по средневзвешенной цене – 7,75%. Как следствие, благодаря очень сильному аппетиту инвесторов ведомству удалось продать выпуск вблизи нижней границы ориентира (7,75–7,80%). С начала года Минфин уже занял 346 млрд руб. на внутреннем рынке и 7 млрд долл. на внешнем. В общей сложности в текущем году министерству необходимо привлечь 645 млрд руб.: 400 млрд руб. потребуется на рефинансирование внутреннего долга, еще 245 млрд руб. уйдет на покрытие дефицита (наш прогноз бюджетного дефицита по итогам 2012 г. равен 0,4% ВВП, что выше официальных 0,1%). Таким образом, до конца года Минфину предстоит занять еще чуть менее 100 млрд руб., что выглядит вполне посильной задачей. Мы не исключаем, что итоговые заимствования даже превысят необходимый объем.

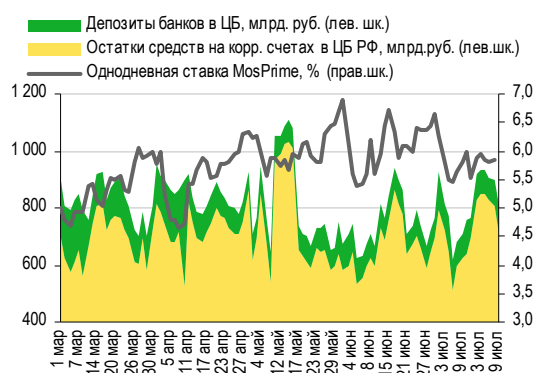
Ольга Стерина, sterinaoa@uralsib.ru

ДЕНЕЖНЫЙ РЫНОК

Объем средств на счетах в ЦБ сократился, ставки МБК не изменились

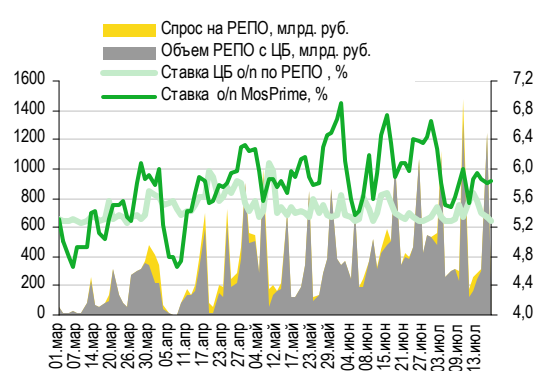
Объемы операций РЕПО упали. Вчера уровень средств в банковской системе опустился до 812,6 млрд руб.: остатки на корсчетах кредитных организаций в Банке России уменьшились на 91,6 млрд руб. до 718,9 млрд руб., а депозиты банков в ЦБ увеличились на 4,6 млрд руб. до 93,7 млрд руб. Ставки по межбанковским кредитам практически не изменились, в частности, индикативная ставка MosPrime по однодневным кредитам выросла лишь на 3 б.п. до 5,83%. Объем операций РЕПО с Центробанком составил 217 млрд руб. и оказался ниже установленного лимита в 230 млрд руб. Средняя однодневная ставка РЕПО опустилась на 3 б.п. до 5,3%. Завтра компаниям предстоит заплатить одну треть НДС за 2 кв. 2012 г., поэтому сегодня напряженность с ликвидностью, вероятно, начнет усиливаться.

Совокупные средства банков в ЦБ РФ, млрд руб., и однодневная ставка MosPrime, %



Источники: ЦБ РФ

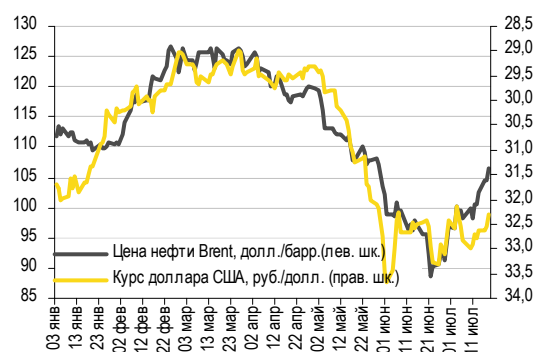
Объем операций РЕПО с ЦБ и однодневные ставки по РЕПО и на МБК



Источники: ЦБ РФ

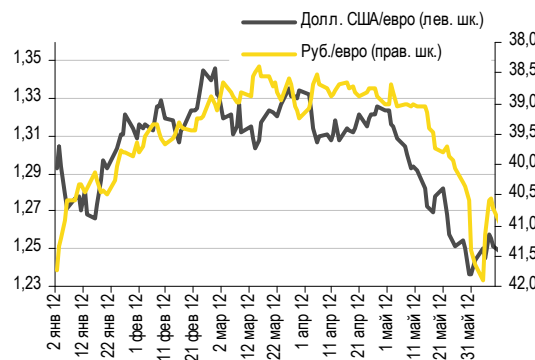
Рубль дорожает пятый день подряд. Российская валюта вновь укрепилась, продолжая тенденцию последних дней. На ММВБ рубль смог потеснить доллар на 25 копеек до 32,29 руб./долл., а евро – на девять копеек до 39,62 руб./евро. Стоимость бивалютной корзины опустилась на семь копеек до 35,59 руб. Рост российской валюты поддержала динамика цен на нефть: Brent подорожала на 1,8% до 106 долл./барр., а WTI выросла в цене на 1,2% до 90 долл./барр. Сегодня ситуация не изменилась (стоимость Brent поднялась до 107 долл./барр., а WTI торгуется у 90,5 долл./барр.). Кроме того, рынки полны оптимизма на ожиданиях количественного смягчения со стороны центральных банков с целью стимулировать развитие мировой экономики. Мы ожидаем, что сегодня рубль продолжит укрепляться и достигнет отметки 32,2 руб./долл.

Курс руб./долл. и цена барреля нефти Brent, долл.



Источники: Bloomberg, ММВБ

Курс евро относительно доллара США и рубля



Источники: Bloomberg, ММВБ

Наталья Майорова, mayorovang@uralsib.ru

МАКРОЭКОНОМИКА

Статистика указывает на первые признаки торможения экономики

Рост капитальных инвестиций ниже прогнозов. Вчера Росстат опубликовал основные экономические индикаторы за июнь и 1 п/г 2012 г., в соответствии с которыми капитальные инвестиции выросли на 4,7% год к году в июне и на 10,2% год к году в 1 п/г. Показатели оказались ниже ожиданий (равно как и показатели промышленного производства, обнародованные несколько дней назад): наша оценка предполагала, что инвестиции увеличатся в июне на 6,3%, консенсус-прогноз (по версии Интерфакса) предусматривал рост на 6,8%. Рост экономики в 1 п/г 2012 г., согласно данным Минэкономразвития, был достаточно существенным – плюс 4,4% год к году.

Ряд ключевых индикаторов замедлили рост. В июне инвестиции в основной капитал увеличились на 16,4% месяц к месяцу, однако год к году замедлили рост до 4,7% с 7,7% в мае. Промышленное производство месяц к месяцу не изменилось, год к году темпы его роста снизились до 1,9% в июне с 3,7% месяцем ранее, а по итогам 1 п/г 2012 г. был отмечен рост на 3,1% относительно уровня годичной давности. Грузооборот сократился на 5% месяц к месяцу, а год к году – на 1,5% по сравнению с ростом на 1% и 1,4% в мае и апреле соответственно. Темпы роста строительства также затормозились – до 5,3% год к году с 7,1% в мае. Внутренний спрос на фоне позитивной динамики кредитования и улучшения условий на рынке труда остается высоким, что подтверждается ускорением роста розничной торговли (оно наблюдается уже третий месяц подряд) до 6,9% год к году с 6,8% в мае. Безработица осталась на уровне 5,4% – такой же показатель отмечался в середине лета 2008 г., то есть до кризиса. Реальные располагаемые доходы увеличились на 11,5% месяц к месяцу, однако год к году сбавили темпы до 3% с 3,6% в предыдущем месяце, тогда как реальные зарплаты ускорили рост до 12,9% год к году с 11,1% в мае и 10,4% в апреле.

Первые признаки замедления экономического роста

Ключевые экономические индикаторы, изм. год к году, %			
	1 п/г 12	Июнь 12	Май 12
Промышленное производство	3,1	1,9	3,7
Объем строительства	5,4	5,3	7,1
Инвестиции в основной капитал	10,2	4,7	7,7
Грузооборот транспорта	1,7	(1,5)	(1,0)
Оборот розничной торговли	7,1	6,9	6,8
Реальные располагаемые доходы	2,7	3,0	3,6
Реальные зарплаты	11,3	12,9	11,1
Уровень безработицы, %		5,4	5,4
Средняя цена нефти Urals, долл./барр.	111,7	93,7	108,8

Источники: Росстат, ЦБ РФ

3 кв. 2012 г. будет непросто. Первый квартал 2012 г. оказался не таким плохим для российской экономики, как многие ожидали – снижение курса рубля в мае – июне оказало ей определенную поддержку. Однако июньская динамика капитальных инвестиций и промпроизводства оказалась в целом хуже прогнозов. Кроме того, замедление роста строительства и грузооборота уже позволяет говорить о первых признаках экономического торможения. Третий квартал обещает быть еще сложнее, поскольку ВВП еврозоны сокращается быстрее ожиданий, что негативно отразится на темпах роста ВВП России. Согласно статистике по инфляции, опубликованной недавно, инфляционные риски за последнее время значительно возросли. Несмотря на ускорение роста цен, мы полагаем, что ЦБ РФ к концу года снизит ставки на 50 б.п. для стимулирования экономического роста. По нашей оценке, рост ВВП России по итогам года составит 3,2%.

Алексей Девятков, devyatovae@uralsib.ru
Ольга Стерина, sterinaoa@uralsib.ru

НОВОСТИ ЭМИТЕНТОВ

Сбербанк (-/Ваа1/BBB), ВТБ (BBB/Ваа1/BBB), РСХБ (-/Ваа1/BBB)

Допэмиссия вместо приватизации

Государство может заменить прямую продажу части своих пакетов в госбанках допэмиссией. Как сообщает «Коммерсант», порядок приватизации госбанков может быть изменен. По сведениям издания, в правительстве рассматривается вариант, предусматривающий проведение допэмиссии вместо прямой продажи принадлежащих государству акций госбанков на открытом рынке. Напомним, что согласно графику приватизации (который, впрочем, может быть изменен в зависимости от состояния финансовых рынков), до конца текущего года должно было быть продано 7,58% акций Сбербанка, до конца 2013 г. – 25,5% акций ВТБ, а до 2015 г. планируется приватизировать РСХБ.

Позитивно, несмотря на по-прежнему высокую неопределенность. Сокращение госпакетов путем допэмиссии будет определено более предпочтительным для банков, поскольку предполагает прямое привлечение средств в их капитал. В последние годы госбанки интенсивно увеличивали активы (опережающими темпами по сравнению с большинством частных банков) при более медленном росте капитала (РСХБ – единственный из госбанков, который регулярно получает от государства взносы в капитал). В результате общая достаточность капитала Сбербанка снизилась с 18,1% в 2009 г. до 15,4%, ВТБ – с 20,7% до 13,7%, на 1 июля 2012 г. нормативы Н1 для этих банков составляли 14,44% и 11,89% соответственно. Таким образом, новость о возможной замене прямой продажи на допэмиссию однозначно носит позитивный характер для банков и должна положительно отразиться в первую очередь на котировках еврооблигаций. Вместе с тем необходимо отметить, что окончательного решения относительно способа приватизации пока не принято, а отказ от изначальной схемы может быть сопряжен со сложностями, поскольку в этом случае бюджет рискует лишиться доходов от приватизации; как следствие, в этом вопросе сохраняется высокая неопределенность.

Надежда Мырסיкова, myrsikovanv@uralsib.ru

НЛМК (BBB-/Ваа3/BBB-)

Неплохие операционные показатели за 2 кв. 2012 г.

Выпуск стали во 2 кв. 2012 г. вырос на 5,7%. Во 2 кв. 2012 г. общий объем производства стали предприятиями Группы НЛМК составил 3,8 млн т, увеличившись на 5,7% (*здесь и далее – к предыдущему кварталу, если не указано иное*). Средний уровень загрузки сталеплавильных мощностей достиг 96%. На основной производственной площадке в Липецке производство выросло на 6% до 3,1 млн т при почти полной (99%) загрузке мощностей. Консолидированный показатель продаж по группе практически не претерпел изменений, снизившись лишь на 1,6% до 3,8 млн т, в то время как на фоне сезонного роста спроса со стороны строительной отрасли продажи сортового проката увеличились на 20,4%. Средние цены реализации в долларовом эквиваленте остались в целом на прежних уровнях, диапазон колебаний составил 0,5–2%.

Европейский дивизион во 2 кв., по-видимому, останется убыточным на уровне EBITDA. На европейских предприятиях компании во 2 кв. 2012 г. упало производство всех видов продукции. В частности, в сегменте плоского проката выпуск сократился на 9% до 350 тыс. т (при 60-процентной загрузке мощностей), а совокупное производство толстого листа снизилось на 5% до 281 тыс. т. Упал и объем продаж: по плоскому прокату – на 7–9%, по толстому листу – на 11,2%. При этом пополнение запасов потребителями поддержало цены – в среднем квартальный рост составил 2–8%, несмотря на отмеченное компанией ухудшение динамики во второй половине квартала на фоне эскалации долгового кризиса в еврозоне. Насколько мы понимаем, по итогам квартала европейские активы НЛМК с большой вероятностью останутся убыточными на уровне EBITDA.

Компания обновила финансовый прогноз на 2 кв. 2012 г. Менеджмент НЛМК ожидает, что в 3 кв. 2012 г. объем производства стали не изменится, несмотря на ухудшение ценовой конъюнктуры во второй половине 2 кв. Что касается прогнозируемых финансовых результатов 2 кв. 2012 г., то компания представила следующие обновленные данные. Так, выручка НЛМК, по оценке менеджмента, составит 3,2 млрд долл., что на 3–4% выше уровня 1 кв. и ниже предыдущего прогноза, предусматривавшего рост показателя на 10%. Рентабельность по EBITDA должна составить 18% против 14% в 1 кв. 2012 г., что предполагает рост EBITDA на 30–35% – достаточно оптимистический прогноз. В случае, если этот прогноз оправдается, а чистый долг не претерпит существенных изменений (для которых мы не видим особых

предпосылок), то долговая нагрузка по коэффициенту Чистый долг/ EBITDA вырастет до 1,9 к концу 1 п/г 2012 г. с 1,7 на конец 1 кв. 2012 г.

Облигации НЛМК спекулятивно непривлекательны, но надежны с фундаментальной точки зрения. В целом опубликованные операционные результаты выглядят неплохо, однако, как это бывало раньше, скорее всего, не повлияют на котировки облигаций. Мы по-прежнему считаем бумаги НЛМК спекулятивно непривлекательными. Кажущийся чрезмерным для компании с инвестиционными рейтингами спред в 120 б.п. оправдан с учетом ожидающегося дальнейшего ухудшения кредитных показателей, в частности коэффициента Чистый долг/ EBITDA, вследствие неважной ценовой конъюнктуры на рынках сбыта и выбытия из расчета EBITDA высоких значений предыдущего года. Более того, нельзя исключать вероятности снижения кредитного рейтинга после недавнего негативного изменения прогноза по нему, в случае если компании не удастся восстановить рентабельность и справиться с ростом долговой нагрузки. Справедливости ради отметим, что среди бондов российских металлургических компаний выпуски НЛМК – одни из наиболее надежных с фундаментальной точки зрения.

Андрей Кулаков, CFA, FRM, kulakovan@uralsib.ru

НОВАТЭК(ВВВ-/Ваа3/ВВВ-)

Правительство обещает построить экспортный порт для Ямал-СПГ

Правительство РФ намерено построить морской порт Сабетта... Согласно «Коммерсанту», правительство России опубликовало распоряжение о строительстве нового порта Сабетта на полуострове Ямал. Совокупный объем инвестиций составит 1 трлн руб. (31 млрд долл.). Строительство нового порта будет проводиться в рамках общей программы развития полуострова.

...что значительно улучшит перспективы проекта «Ямал-СПГ». Порт Сабетта – ключевой инфраструктурный проект полуострова, который будет иметь также большое значение для реализации Ямал-СПГ. По оценкам НОВАТЭКа, совокупные инвестиции в проект «Ямал-СПГ» составят 30–35 млрд долл., из которых 30%, как предполагается, будет профинансировано государством – за счет строительства экспортной инфраструктуры (порт Сабетта, ледокольный и танкерный флоты). Остальное же должны профинансировать акционеры проекта – НОВАТЭК, Total и будущие партнеры.

Позитивно, учитывая возобновление господдержки Ямал-СПГ; высокий спрос на евробонды. Мы считаем новость позитивной для НОВАТЭКа, поскольку строительство нового порта увеличивает потенциал проекта «Ямал-СПГ», реализация которого невозможна без господдержки. В последние дни бумаги НОВАТЭКа на внешнем рынке стали пользоваться повышенным спросом на фоне положительного новостного потока (предложение о снижении ставки НДПИ для независимых газовых компаний, активно обсуждающаяся либерализация экспорта газа и спекуляции на тему заключения десятилетнего договора с германской компанией EnBW о поставке газа с октября текущего года на общую сумму 720 млн долл.). В результате доходность выпусков NOTKRM'21 (YTM 4,75%) NOTKRM'16 (YTM 3,55%) опустилась до рекордно низких уровней, для чего мы не видим фундаментальных причин.

Татьяна Днепровская, dneprovskata@uralsib.ru

Алексей Кокин, kokinav@uralsib.ru

Станислав Кондратьев, kondratievsvd@uralsib.ru

Липецкая область (ВВ/-/-)

Регион доразмещает облигационный заем

Инвесторам предлагаются бумаги на общую сумму 500 млн руб. Сегодня Липецкая область проводит доразмещение облигационного займа объемом 500 млн руб. Дюрация выпуска – 2,49 года, ориентировочная доходность к погашению – 9,2% годовых. Первичное размещение прошло 29 мая по доходности 9,2% годовых, размещено было облигаций на 1,1 млрд руб. из предложенных 2,5 млрд руб. Доразмещение проводится в более благоприятных рыночных условиях.

Финансовое положение региона улучшается. Долговая нагрузка Липецкой области остается умеренной, качество управления долгом – высоким. Регион является промышленно развитым – он занимает 3-е место в России по объему промышленного производства на душу населения. По численности населения он 45-й, по ВРП на душу населения – 22-й. Зависимость доходов Липецкой области от металлургического сектора создает дополнительные риски для бюджета.

После резкого снижения налоговых поступлений в 2008–2009 гг. и достаточно быстрого роста долга в 2010–2011 гг. область перешла к оптимизации структуры и удлинению задолженности.

Доразмещение проходит на справедливом уровне. На наш взгляд, доразмещение проходит на справедливом уровне доходности. Снижение доходности будет возможно после полного размещения выпуска либо его закрытия (после доразмещения остается возможность предложить рынку облигации еще примерно на 900 млн руб.) и включения в ломбардный список ЦБ РФ.

Антон Табах, CFA, tabakhav@uralsib.ru

Чувашская Республика (-/Ва2/-)

Новый облигационный заем на 1,5 млрд руб.

Трехлетние амортизируемые облигации. Вчера Чувашия разместила новый амортизационный облигационный заем со снижающимся купоном и погашением в 2015 г. Амортизация составит 33% в 2013–2014 гг., а купон будет постепенно снижаться с 9,25% до 8,25% годовых. Доходность выпуска сложилась на уровне 8,88% годовых, дюрация составляет около 1,8 года.

Финансовое положение региона улучшается. Чувашия – один из российских регионов, демонстрирующих положительную динамику как налоговых поступлений, так и долговой нагрузки. Долг региона снизился в 2011 г. с 9,9 млрд руб. до 9 млрд руб. и на 1 июня составил 5,8 млрд руб. Бюджет республики находится в хорошем состоянии, в 2011 г. он был сведен с профицитом, а его исполнение за прошедшие полгода дает основания рассчитывать на то, что в нынешнем году дефицит будет существенно ниже, чем запланировано.

Выпуск размещен несколько ниже справедливого уровня в 9 % годовых. С учетом текущей ситуации на рынке, опыта последних размещений субфедеральных облигаций и хорошей кредитной истории региона мы оценивали справедливую доходность нового выпуска в 9% годовых, что несколько выше доходности при размещении. Два других выпуска Чувашии, находящиеся в обращении (объемом в 800 млн руб. и 1 млрд руб. соответственно), не слишком ликвидны, и мы по новым бумагам также не ожидаем больших торговых оборотов. При этом существенная переподписка (в 2,2 раза) говорит о высоком спросе на федеральный долг и неплохие перспективы новых размещений.

Антон Табах, CFA, tabakhav@uralsib.ru

КАЛЕНДАРЬ ПРЕДСТОЯЩИХ СОБЫТИЙ

Долговой рынок

19 июля	Оферта Интерград-01 (0,9 млрд руб.). Погашение МДМ Банк-07 (5 млрд руб.). Погашение Пеноплэкс Финанс-02 (2,5 млрд руб.).
23 июля	Оферта Росгосстрах-01 (4 млрд руб.). Оферта Газпром нефть-03 (8 млрд руб.).
24 июля	Оферта Московский Кредитный банк-07 (2 млрд руб.).
26 июля	Оферта МТС-05 (15 млрд руб.).
30 июля	Оферта Мечел-04 (5 млрд руб.). Оферта Копейка БО-01 (3 млрд руб.).
31 июля	Оферта Ипотечное Агентство Республики Татарстан-01 (1 млрд руб.).
1 августа	Оферта Ростелеком-11 (3 млрд руб.). Оферта Банк Стройкредит БО-01 (1 млрд руб.). Оферта Банк Стройкредит БО-02 (1 млрд руб.). Погашение ОФЗ-25073 (150 млрд руб.).
2 августа	Оферта ЛОКО-Банк-05 (2,5 млрд руб.). Погашение Мираторг Финанс-01 (2,5 млрд руб.).
3 августа	Оферта ГЛОБЭКСБАНК БО-04 (3 млрд руб.). Оферта ГЛОБЭКСБАНК БО-06 (2 млрд руб.). Оферта СИНЕК-2015 (250 млн долл.).
6 августа	Погашение Лукойл БО-01 (5 млрд руб.). Погашение Лукойл БО-02 (5 млрд руб.). Погашение Лукойл БО-03 (5 млрд руб.). Погашение Лукойл БО-04 (5 млрд руб.). Погашение Лукойл БО-05 (5 млрд руб.).
7 августа	Погашение Мой Банк-03 (1,5 млрд руб.). Погашение Московский Кредитный банк-06 (2 млрд руб.). Погашение Первое коллекторское бюро-01 (1 млрд руб.).

Денежный рынок

20.июл	Выплата 1/3 НДС за 2 кв. 2012 г.
25.июл	Выплата НДС и акцизов
25.июл	Банки вернут Минфину 10 млрд руб.
30.июл	Выплата налога на прибыль

КАЛЕНДАРЬ ОФЕРТ

Дата оферты	Выпуск	Объем выпуска, млн руб.	Цена оферты, %	Ставка предыдущег о купона, %	Новая ставка купона, %	Дата следующей оферты / погашения
19.07.12	Интерград-01	900	100	9,1	8,9	9 июля 2014
23.07.12	Росгосстрах-01	4 000	100	10,0	-	-
	Газпром нефть-03	8 000	100	14,75	1,0	15 января 2013
24.07.12	Московский Кредитный банк-07	2 000	100	9,76	9,5	22 января 2013
26.07.12	МТС-05	15 000	100	14,25	-	-
30.07.12	Мечел-04	5 000	100	19,0	-	-
	Копейка БО-01	3 000	100	9,5	7,0	13 июля 2013
31.07.12	Ипотечное Агентство Республики Татарстан-01	1 000	100	8,5	10,0	29 января 2013
	Ростелеком-11	5 000	100.25 Call	11,7	11,7	-
01.08.12	Банк Стройкредит БО-01	1 000	100	9,9	-	-
	Банк Стройкредит БО-01	1 000	100	9,9	-	-
02.08.12	ЛОКО-Банк-05	2 500	100	8,1	10,1	1 августа 2013
	СИНЕК-2015	\$250	100	7,7	7,7	3 августа 2015
03.08.12	ГЛОБЭКСБАНК БО-04	3 000	100	6,95	-	-
	ГЛОБЭКСБАНК БО-06	2 000	100	6,95	-	-
09.08.12	ВТБ-Лизинг Финанс-08	5 000	100	7,8	-	-
	Фортум-02	5 000	100	6,5	-	-

Рынок рублевых облигаций

Выпуск	Объем, млн	Купон, %	Дата			Месяцев до		Цена	Изм.	Торговый объем, шт	Котировки		Доходность, %			Дюр, лет	Рейтинг F/M/S	Сектор
			купона	оферты	погаш	офрт	погаш				покупка	продажа	офрт	погаш	текущ			
КОРПОРАТИВНЫЕ РУБЛЕВЫЕ ОБЛИГАЦИИ																		
Uranium-1	16 500 R	9.75	05.12.12	05.12.16	24.11.21	52.6	112.3				99.35	100.35					МГД	
Абсолют БО-2	5 000 R	9.00	26.09.12	29.03.13	26.03.15	8.4	32.3				99.00	100.39					ВВ+/Ва3/ Финансы	
Абсолют-5	1 800 R	8.00	01.08.12	30.07.14	27.07.16	24.4	48.3				91.90	96.90					ВВ+/Ва3/ Финансы	
Авангард-3	1 500 R	9.25	09.11.12		10.05.13		9.7				100.01	100.25					/B2/ Финансы	
АвтоВАЗ-4	5 000 R	0.10	20.11.12		20.05.14		22.1										B-/ Машиностр. и пр.	
Автодор-1	3 000 R	9.75	04.12.12		29.11.16		52.4				100.90	101.50					Строительство	
АИЖК 2011 1-1	2 258 R	9.00	15.08.12		15.02.44		379.2										Финансы	
АИЖК 2011 1-2	1 129 R	3.00	15.08.12		15.02.44		379.2										Финансы	
АИЖК 2011 2-1	7 457 R	8.25	15.09.12		15.09.43		374.2	100.30	500		100.15	100.30	8.48	8.16	10.46	/Ваа3/ Финансы		
АИЖК 2011 2-2	7 457 R	6.00	15.09.12		15.09.43		374.2										/Ваа3/ Финансы	
АИЖК-05	1 320 R	7.35	15.10.12		15.10.12		2.9	100.07	83 095		100.02	100.10	7.26	7.34	0.23	/Ваа1/BBB Финансы		
АИЖК-06	2 000 R	7.40	15.10.12		15.07.14		23.9				99.00	100.25					/Ваа1/BBB Финансы	
АИЖК-07	4 000 R	7.68	15.10.12		15.07.16		47.9					101.20					/Ваа1/BBB Финансы	
АИЖК-08	3 000 R	7.63	15.09.12	25.03.14	15.06.18	20.2	70.9	98.50	800		97.50	99.50	8.88	8.39	7.69	1.45	/Ваа1/BBB Финансы	
АИЖК-09	5 000 R	7.49	15.08.12	15.02.15 C	15.02.17	31.0	55.0	98.00	12		93.00	99.60	8.88	8.74	7.54	1.91	/Ваа1/BBB Финансы	
АИЖК-10	6 000 R	8.05	15.08.12		15.11.18		76.0										/Ваа1/BBB Финансы	
АИЖК-11	10 000 R	8.20	15.09.12		15.09.20		98.0				91.00	100.00					/Ваа1/BBB Финансы	
АИЖК-12	7 000 R	10.50	15.12.12		15.12.13		16.9	103.08	0.03	995 402	102.50	103.50		10.09			/Ваа1/BBB Финансы	
АИЖК-13	7 000 R	10.50	15.10.12		15.04.18		68.9				112.21	112.70					/Ваа1/BBB Финансы	
АИЖК-14	7 000 R	10.50	15.11.12		15.05.23		130.0				114.26	114.50					/Ваа1/BBB Финансы	
АИЖК-15	7 000 R	10.50	15.09.12		15.09.28		194.1				116.21	116.50					/Ваа1/BBB Финансы	
АИЖК-16	10 000 R	8.25	15.09.12		15.09.21		110.0	99.70	2 000		96.10	97.95	8.57	8.21	4.73		/Ваа1/BBB Финансы	
АИЖК-17	8 000 R	9.05	15.10.12		15.04.22		117.0				102.30	103.50					/Ваа1/BBB Финансы	
АИЖК-18	7 000 R	8.00	15.10.12	18.04.16	15.07.23	45.0	132.0					99.00					/Ваа1/BBB Финансы	
АИЖК-19	6 000 R	7.70	15.08.12	19.05.15	15.11.24	34.0	148.0										/Ваа1/BBB Финансы	
АИЖК-20	5 000 R	8.60	15.09.12		15.12.27		185.0				99.80	102.50					/Ваа1/BBB Финансы	
АИЖК-21	15 000 R	8.80	15.08.12		15.02.20		91.0	100.00	654 000		98.90	100.00		9.09	8.67	3.08	/Ваа1/BBB Финансы	
АИЖК-22	15 000 R	7.70	15.10.12		15.07.24		144.0										/Ваа1/BBB Финансы	
АИЖК-23	14 000 R	7.94	15.09.12	18.09.12	15.12.29	2.0	209.1										/Ваа1/BBB Финансы	
АиФ-2	1 000 R	12.75	21.12.12		21.12.12		5.1	100.50	0.00	1 100	100.01	100.85	11.80	12.57	0.38		Медиа	
АкБарс-5	5 000 R	9.00	16.10.12		15.10.13		14.9				99.00	99.95					ВВ-/B1/ Финансы	
Акрон-2	3 500 R	8.20	20.09.12		19.09.13		14.1				97.56	103.99					V+/B1/ Хим. пром.	
Акрон-3	3 500 R	9.85	21.11.12		20.11.13		16.1				101.28	102.00					V+/B1/ Хим. пром.	
Акрон-4	3 750 R	7.95	27.11.12	29.05.14	18.05.21	22.4	106.1				93.00						V+/B1/ Хим. пром.	
Акрон-5	3 750 R	7.95	27.11.12	29.05.14	18.05.21	22.4	106.1				93.00						V+/B1/ Хим. пром.	
Алроса-20	3 000 R	8.95	25.09.12		23.06.15		35.2	101.38		22 928	101.05	110.55	8.68	8.78	2.39		ВВ-/Ва3/BB- МГД	
Алроса-21	8 000 R	8.25	20.09.12	25.06.13	18.06.15	11.2	35.0	100.65	0.22	111 102	100.40	100.70	7.72		8.15	0.83	ВВ-/Ва3/BB- МГД	
Алроса-22	8 000 R	8.25	25.09.12	28.06.13	23.06.15	11.3	35.2	100.41	0.01	1	100.41	100.70	8.02		8.18	0.84	ВВ-/Ва3/BB- МГД	
Алроса-23	7 000 R	8.95	20.09.12		18.06.15		35.0	101.39		407 538	95.01	102.00		8.68	8.77	2.38	ВВ-/Ва3/BB- МГД	
АльфаБанк-1	5 000 R	8.25	07.08.12	06.02.14	02.02.16	18.7	42.5	99.96	0.25	2 800	99.34	101.00	8.44		7.96	1.32	ВВВ-/Ва1/BB Финансы	
АльфаБанк-2	5 000 R	9.25	07.12.12	11.06.13	02.12.16	10.8	52.5	101.10	0.00	1 090	101.10	101.20	8.08		9.06	0.80	ВВВ-/Ва1/BB Финансы	
АльянсНК БО-1	5 000 R	9.25	07.08.12		04.02.14		18.6	98.35	(0.09)	401	96.35	99.80		10.69	9.03	1.28	V//B+ Нефть и газ	
АльянсНК-3	5 000 R	9.75	31.07.12	01.08.13	21.07.20	12.5	96.2				95.01	100.00					V//B+ Нефть и газ	
АльянсНК-4	5 000 R	8.85	11.12.12	09.06.16	01.06.21	46.8	106.5				85.00	93.00					V//B+ Нефть и газ	
АльянсНК-6	7 000 R	8.85	14.12.12	15.06.16	04.06.21	46.9	106.6	92.00		311	85.51	93.00	11.77		9.54	2.98	V//B+ Нефть и газ	
АТБ-1	1 500 R	10.25	27.10.12	06.05.13	30.04.15	9.6	33.4	100.26	(0.02)	80 000	100.20	100.40	10.09		9.99	0.68	Финансы	
АтомЭнПром-6	10 000 R	7.50	15.08.12		15.08.14		24.9					115.67					/BBB- Электроэнерг.	
Аэрофлот БО-1	6 000 R	7.75	08.10.12		08.04.13		8.7	100.15	(0.15)	78 811	99.90	100.30		7.65	7.58	0.65	ВВ-/ Транспорти	
Аэрофлот БО-2	6 000 R	7.75	08.10.12		08.04.13		8.7	100.20		20 000	99.05	100.50		7.57	7.57	0.66	ВВ-/ Транспорти	
Аэрозпресс-1	3 500 R	11.00	20.07.12		13.01.17		53.9										Транспорти	
БалтИмБ-2	1 500 R	9.00	13.09.12	17.09.13	10.09.15	14.0	37.8										/B3/ Финансы	
БанкМосквы-2	10 000 R	7.55	03.08.12		01.02.13		6.5	99.80	0.05	61 898	99.70	99.80	8.09	7.31	0.49		ВВВ-/Ва2/ Финансы	
БанкСПб БО-1	5 000 R	8.25	09.10.12	11.10.12	09.04.13	2.8	8.7										отзван/Ва3/ Финансы	
БанкСПб БО-2	5 000 R	9.00	24.09.12		23.09.13		14.2				86.02	100.30					отзван/Ва3/ Финансы	
БанкСПб БО-4	3 000 R	8.50	13.12.12	17.12.12	12.12.13	5.0	16.8				99.85	100.25					отзван/Ва3/ Финансы	
Башнефть БО-1	10 000 R	9.35	04.12.12	05.12.13	02.12.14	16.6	28.5	101.73	(0.05)	50 500	101.70	101.95	8.15		9.09	1.21	ВВ/Ва2/ Нефть и газ	
Башнефть-1	15 000 R	12.50	18.12.12	22.12.12	13.12.16	5.2	52.9	101.99	(0.13)	265	99.01	102.20	7.69		12.14	0.39	ВВ/Ва2/ Нефть и газ	
Башнефть-2	15 000 R	12.50	18.12.12	22.12.12	13.12.16	5.2	52.9	102.06		10	99.01	102.30	7.52		12.13	0.39	ВВ/Ва2/ Нефть и газ	
Башнефть-3	20 000 R	12.50	18.12.12	22.12.12	13.12.16	5.2	52.9	102.15		84 558	101.00	102.29	7.30		12.12	0.39	ВВ/Ва2/ Нефть и газ	
Башнефть-4	10 000 R	9.00	17.08.12	19.02.15	04.02.22	31.1	114.7	101.00	0.00	256 438	100.15		8.74		8.59	2.09	ВВ/Ва2/ Нефть и газ	
Бинбанк БО-1	3 000 R	9.85	20.12.12	25.12.12	20.12.14	5.3	29.1										отзван/В2/В- Финансы	
Бинбанк-2	1 000 R	8.85	28.10.12	02.11.12	29.04.13	3.5	9.4										отзван/В2/В- Финансы	
БК Евразия-1	5 000 R	8.40	26.12.12	27.06.16	20.06.18	47.3	71.1				91.00						ВВ// Нефть и газ	
БНП Париба-1	2 000 R	7.70	25.09.12		29.03.14		20.4				86.10	99.90					/BBB Финансы	
ВБД БО-1	3 000 R	7.35	12.10.12	17.10.12	11.10.13	3.0	14.8										отзван/отзван Потреб. тов.	
ВБД БО-2	3 000 R	7.35	12.10.12	17.10.12	11.10.13	3.0	14.8					99.99					отзван/отзван Потреб. тов.	
ВБД БО-3	3 000 R	7.35	12.10.12	17.10.12	11.10.13	3.0	14.8	100.00		2			7.41		7.21	0.22	отзван/отзван Потреб. тов.	

Рынок рублевых облигаций

Выпуск	Объем, млн	Купон, %	Дата			Месяцев до		Цена	Изм.	Торговый объем, шт	Котировки		Доходность, %			Дюр, лет	Рейтинг F/M/S	Сектор			
			кулона	оферты	погаш	офрт	погаш				покупка	продажа	офрт	погаш	текущ						
КОРПОРАТИВНЫЕ РУБЛЕВЫЕ ОБЛИГАЦИИ																					
ВТБ 24 2ИП-А	3 026 R	9.00	26.08.12		26.11.43		376.5									BBB/Baa1/	Финансы				
ВТБ 24 2ИП-Б	1 513 R	3.00	26.08.12		26.11.43		376.5									BBB/Baa1/	Финансы				
ВТБ 24-2ИП	15 000 R	8.65	12.09.12		10.12.14		28.8				99.20	100.00				BBB/Baa1/	Финансы				
ВТБ 24-2	10 000 R	7.75	07.08.12		05.02.13		6.6				99.90	100.15				BBB/Baa1/	Финансы				
ВТБ 24-3	6 000 R	8.00	28.11.12		29.05.13		10.4				99.50					BBB/Baa1/	Финансы				
ВТБ 24-4	8 000 R	6.90	23.08.12	29.08.12	20.02.14	1.4	19.1	99.97	0.02	32 783	99.91	100.00	7.24		6.72	0.09	BBB/Baa1/	Финансы			
ВТБ БО-1	5 000 R	7.60	14.09.12		15.03.13		7.9	99.47		3 700	99.48	100.00		8.70	7.59	0.59	BBB/Baa1/BBB	Финансы			
ВТБ БО-2	5 000 R	7.60	14.09.12		15.03.13		7.9				99.50	100.00					BBB/Baa1/BBB	Финансы			
ВТБ БО-3	5 000 R	8.00	18.09.12	25.03.14	17.03.15	20.2	32.0				99.01	100.60					BBB/Baa1/BBB	Финансы			
ВТБ БО-4	5 000 R	8.00	18.09.12	25.03.14	17.03.15	20.2	32.0				99.01	100.50					BBB/Baa1/BBB	Финансы			
ВТБ БО-5	10 000 R	7.60	14.09.12		15.03.13		7.9				99.90	100.00					BBB/Baa1/BBB	Финансы			
ВТБ БО-6	10 000 R	8.50	21.09.12	28.12.12	19.12.14	5.4	29.1	100.42	(0.01)	247 556	100.41	100.43	7.69		8.41	0.39	BBB/Baa1/BBB	Финансы			
ВТБ БО-7	10 000 R	7.95	27.07.12	01.02.13	23.01.15	6.5	30.2	100.11	(0.06)	1 374 297	100.14	100.21	7.96		7.80	0.47	BBB/Baa1/BBB	Финансы			
ВТБ КапФ-11	5 000 R	0.10	07.12.12	03.07.15 C	27.05.22	35.5	118.4	100.03			100.30	100.85			0.10			BBB/Baa1/BBB	Финансы		
ВТБ Лизинг-1	3 077 R	8.10	09.08.12	11.11.13	06.11.14	15.8	27.6				99.55	100.00						BBB/BBB	Финансы		
ВТБ Лизинг-2	4 616 R	6.45	09.10.12	10.01.13	07.07.15	5.8	35.6				99.05							BBB/BBB	Финансы		
ВТБ Лизинг-3	3 077 R	6.90	11.09.12	11.09.13	07.06.16	13.8	46.7				98.60	99.50						BBB/BBB	Финансы		
ВТБ Лизинг-4	3 077 R	6.65	11.09.12	13.03.13	07.06.16	7.8	46.7				98.77	99.40						BBB/BBB	Финансы		
ВТБ Лизинг-7	3 462 R	8.15	05.09.12	04.06.14	30.11.16	22.6	52.5	100.00		2	99.50	100.50			8.08	1.33		BBB/BBB	Финансы		
ВТБ Лизинг-8	4 231 R	7.80	07.08.12		01.08.17		60.5	100.02		7 500	100.02	100.50			7.68			BBB/BBB	Финансы		
ВТБ Лизинг-9	4 231 R	7.00	08.08.12		02.08.17		60.5				98.15							BBB/BBB	Финансы		
ВТБ-5	15 000 R	7.40	19.07.12		17.10.13		15.0												BBB/Baa1/BBB	Финансы	
ВТБ-6	15 000 R	8.55	10.10.12		06.07.16		47.6	100.58	0.03	282 302	100.51	100.60			8.49				BBB/Baa1/BBB	Финансы	
ВымпелКом-1	10 000 R	8.85	18.09.12	20.03.15	08.03.22	32.1	115.7	98.75	0.32	83 635	98.65	98.90	9.60		8.71	2.15		/Baa3/BB	Телеком		
ВымпелКом-2	10 000 R	8.85	24.09.12	26.03.15	14.03.22	32.3	115.9	98.05	(0.67)	215 000	98.60	98.90	9.92		8.78	2.16		/Baa3/BB	Телеком		
ВымпелКом-4	15 000 R	8.85	18.09.12	20.03.15	08.03.22	32.1	115.7	98.67	0.07	773 502	98.60	98.90	9.64		8.71	2.15		/Baa3/BB	Телеком		
ВЭБ Лизинг-01	5 000 R	8.50	10.01.13	14.07.15	02.07.20	35.9	95.5												BBB/BBB	Финансы	
ВЭБ Лизинг-01 USD	100 \$	5.50	04.01.13		30.06.17		59.4												BBB/BBB	Финансы	
ВЭБ Лизинг-02 USD	100 \$	5.50	04.01.13		30.06.17		59.4												BBB/BBB	Финансы	
ВЭБ Лизинг-03	5 000 R	7.50	12.10.12	16.04.14	02.04.21	20.9	104.5	98.32	(0.13)	74	97.98	99.45	8.74		7.48	1.49			BBB/BBB	Финансы	
ВЭБ Лизинг-03 USD	100 \$	5.50	04.01.13		30.06.17		59.4												BBB/BBB	Финансы	
ВЭБ Лизинг-04	5 000 R	8.60	12.10.12	13.04.16	02.04.21	44.9	104.5	99.50		2 530	96.00	100.50	8.94		8.45	2.93			BBB/BBB	Финансы	
ВЭБ Лизинг-04 USD	100 \$	5.50	04.01.13		30.06.17		59.4												BBB/BBB	Финансы	
ВЭБ Лизинг-05	5 000 R	8.60	12.10.12	13.04.16	02.04.21	44.9	104.5					100.50							BBB/BBB	Финансы	
ВЭБ Лизинг-06	10 000 R	9.00	07.08.12		31.01.17		54.5	100.40	0.10	106 000	100.40	100.60		9.01	8.62	2.00			BBB/BBB	Финансы	
ВЭБ Лизинг-08	5 000 R	8.80	30.10.12	31.10.14	19.10.21	27.5	111.1	100.80		20 000	100.25	100.85	8.58		8.57	1.91			BBB/BBB	Финансы	
ВЭБ Лизинг-09	5 000 R	8.80	31.10.12	03.11.14	20.10.21	27.6	111.2	100.82		202 003	100.70	100.85	8.57		8.57	1.92			BBB/BBB	Финансы	
ВЭБ-01B	500 \$	3.30	21.08.12	21.02.13	20.02.15	7.2	31.1				100.60	100.75							BBB/Baa1/BBB	Финансы	
ВЭБ-06	10 000 R	7.90	23.10.12	21.10.17	13.10.20	63.2	98.9	95.00	(1.00)	30	95.00	96.33	9.32		8.16	3.93			BBB/Baa1/BBB	Финансы	
ВЭБ-08	15 000 R	6.90	23.10.12	24.10.13	13.10.20	15.2	98.9				97.60	99.95							BBB/Baa1/BBB	Финансы	
ВЭБ-09	15 000 R	7.90	27.09.12	25.03.16	18.03.21	44.3	104.1	97.89	(0.12)	118 787	97.90	98.10	8.76		7.88	2.93			BBB/Baa1/BBB	Финансы	
ВЭБ-10	15 000 R	8.50	02.10.12	29.09.16	21.09.21	50.4	110.2												BBB/Baa1/BBB	Финансы	
ВЭБ-21	15 000 R	8.40	11.09.12	12.03.15	17.02.32	31.8	235.2	100.40	0.00	30 000	99.50	100.40	8.39		8.13	2.18			BBB/Baa1/BBB	Финансы	
ГазпрНефть БО-5	10 000 R	7.15	09.10.12		09.04.13		8.7	99.93	(0.07)	110 000	99.80	100.00		7.36	7.02	0.66			/Baa3/BBB-	Нефть и газ	
ГазпрНефть БО-6	10 000 R	7.15	09.10.12		09.04.13		8.7	99.95	0.05	20 000	99.81	99.90		7.33	7.02	0.66			/Baa3/BBB-	Нефть и газ	
ГазпрНефть-03	8 000 R	1.00	15.01.13	23.07.12	12.07.16	0.2	47.8	96.01	0.03	50 350	96.25	96.90	1879.76		1.04	0.00			/Baa3/BBB-	Нефть и газ	
ГазпрНефть-04	10 000 R	8.20	16.10.12	16.04.18	09.04.19	69.0	80.7				95.00	99.00							/Baa3/BBB-	Нефть и газ	
ГазпрНефть-08	10 000 R	8.50	07.08.12		02.02.16		42.5				99.50	110.10							/Baa3/BBB-	Нефть и газ	
ГазпрНефть-09	10 000 R	8.50	07.08.12		08.02.16	26.01.21	42.7	102.4			100.20	101.90							/Baa3/BBB-	Нефть и газ	
ГазпрНефть-10	10 000 R	8.90	07.08.12		05.02.18	26.01.21	66.7	102.4			95.00	109.99							/Baa3/BBB-	Нефть и газ	
ГазпрНефть-11	10 000 R	8.25	07.08.12		09.02.15	25.01.22	30.8	114.3	100.30	(0.03)	41 392	100.25	100.45	8.28		7.94	2.09			/Baa3/BBB-	Нефть и газ
Газпром-09	5 000 R	7.23	15.08.12		12.02.14		18.9				98.90	100.00							BBB/Baa1/BBB	Нефть и газ	
Газпром-11	5 000 R	13.75	25.12.12		24.06.14		23.2	111.80	0.28	58	110.78	111.70		7.23	12.21	1.64			BBB/Baa1/BBB	Нефть и газ	
ГазпромК-3	15 000 R	7.50	08.11.12	14.11.12	06.11.14	3.9	27.6	100.15	(0.02)	118 350	100.14	100.20	7.09		7.39	0.29			BBB/Baa1/BBB	Нефть и газ	
ГЭС-2	1 500 R	12.00	23.10.12		23.04.13		9.2				95.00									Электрэнерг.	
Гидромаш-2	3 000 R	10.75	17.08.12		13.02.15		30.9	100.82	(0.08)	1 050	100.50	101.30		10.64	10.21	2.01			//BB-	Машиностр. и пр.	
ГлавнаяДорога-3	8 000 R	11.30	19.11.12		30.10.28		195.6					100.99								Строительство	
Глобэкс БО-1	5 000 R	8.30	16.08.12		16.02.13		7.0					100.25								BB/BB	Финансы
Глобэкс БО-2	5 000 R	9.90	22.07.12		22.07.13		12.1													BB/BB	Финансы
Глобэкс БО-3	3 000 R	9.00	08.12.12		08.12.13		16.7													BB/BB	Финансы
Глобэкс БО-4	3 000 R	6.95	01.08.12	03.08.12	01.08.14	0.5	24.5					100.00									

Рынок рублевых облигаций

Выпуск	Объем, млн	Купон, %	Дата			Месяцев до		Цена	Изм.	Торговый объем, шт	Котировки		Доходность, %			Дюр, лет	Рейтинг F/M/S	Сектор	
			купона	оферты	погаш	офрт	погаш				покупка	продажа	офрт	погаш	текущ				
КОРПОРАТИВНЫЕ РУБЛЕВЫЕ ОБЛИГАЦИИ																			
ДомДеньги-1	1 000 R	19.00	01.11.12	07.05.13	30.04.15	9.6	33.4				98.00	99.50					Финансы		
ЕАБР-1	5 000 R	8.50	06.08.12	05.02.14	28.01.19	18.6	78.4				100.25	100.80				BBB-/A3/BBB	Финансы		
ЕАБР-2	5 000 R	8.50	30.08.12	02.03.15	21.02.19	31.5	79.2				99.50	100.15				BBB-/A3/BBB	Финансы		
ЕАБР-3	5 000 R	7.50	30.10.12	31.10.13 C	25.10.16	15.5	51.3				86.00	99.70				BBB-/A3/BBB	Финансы		
ЕАБР-4	5 000 R	7.70	14.08.12	13.02.14	06.02.18	18.9	66.7									BBB-/A3/BBB	Финансы		
ЕБРР-4	3 000 R	7.06	13.09.12		12.06.14		22.8				100.00	100.50				/A3/	Финансы		
ЕБРР-5	5 000 R	7.26	10.10.12		09.04.14		20.7				100.15	100.65				/A3/	Финансы		
ЕБРР-6	3 500 R	0.01	29.09.12		28.09.18		74.4									/A3/	Финансы		
ЕБРР-7	3 500 R	0.01	29.09.12		28.09.18		74.4									/A3/	Финансы		
ЕБРР-9	1 000 R	0.50	16.06.13		15.06.16		46.9									/A3/	Финансы		
ЕвразХолдинг-1	10 000 R	9.25	21.09.12	26.03.13	13.03.20	8.3	91.9	100.70	0.06	30 000	100.67	100.80	8.30	8.92	0.60	BB-/B1/B+	МГД		
ЕвразХолдинг-2	10 000 R	9.95	29.10.12	28.10.15	19.10.20	39.4	99.1				99.60	100.35				BB-/B1/B+	МГД		
ЕвразХолдинг-3	5 000 R	9.25	21.09.12	26.03.13	13.03.20	8.3	91.9	100.80		100	100.65	100.80	8.14	8.91	0.61	BB-/B1/B+	МГД		
ЕвразХолдинг-4	5 000 R	9.95	29.10.12	28.10.15	19.10.20	39.4	99.1				98.99	103.00				BB-/B1/B+	МГД		
ЕвразХолдинг-5	5 000 R	8.40	06.12.12	03.06.16	27.05.21	46.6	106.4				93.00	101.00				BB-/B1/B+	МГД		
ЕвразХолдинг-7	15 000 R	8.40	04.12.12	01.06.16	25.05.21	46.5	106.3	94.80	(0.49)	12 002	94.00	96.98	10.30	8.77	3.02	BB-/B1/B+	МГД		
ЕвроХим-2	5 000 R	8.90	01.01.13	03.07.15	26.06.18	35.5	71.3				91.00					BB/BB	Хим. пром.		
ЕвроХим-3	5 000 R	8.25	21.11.12	23.11.15	14.11.18	40.2	75.9				90.00	98.00				BB/BB	Хим. пром.		
Желдорин-3	2 000 R	13.00	19.09.12		19.09.12		2.1				99.53						Финансы		
Запсиб БО-1	2 000 R	9.75	21.12.12	27.12.12	20.06.14	5.3	23.1	99.73	(0.27)	100 000			10.66	9.71	0.39	/B	Финансы		
Заречная-01	3 000 R	10.80	28.12.12	12.01.15	21.12.18	29.9	77.2										МГД		
Зенит БО-1	5 000 R	7.50	07.10.12		07.04.13		8.6										V+/Ba3/	Финансы	
Зенит БО-2	5 000 R	7.75	22.09.12	26.09.12	22.09.13	2.3	14.2	100.02	0.01	5 300	100.02	100.07	7.68	7.56	0.17	V+/Ba3/	Финансы		
Зенит БО-3	3 000 R	8.75	15.11.12	19.11.12	15.11.14	4.1	27.9	100.23	0.02	1 229	100.13	100.23	8.12	8.60	0.30	V+/Ba3/	Финансы		
Зенит БО-4	3 000 R	8.90	07.08.12	11.02.13	07.02.15	6.8	30.7				100.33	100.39				V+/Ba3/	Финансы		
Зенит БО-5	3 000 R	8.90	14.08.12	18.02.13	14.02.15	7.1	30.9	100.35	0.05	454	100.35	100.39	8.33	8.55	0.51	V+/Ba3/	Финансы		
Зенит БО-6	5 000 R	7.25	26.11.12	28.11.12	26.05.14	4.4	22.3	99.72	0.02	372	99.65	99.78	8.17	7.19	0.33	V+/Ba3/	Финансы		
Зенит БО-7	5 000 R	9.20	12.10.12	16.04.14	12.04.15	20.9	32.8	99.70		5 005	99.55	99.85	9.59	9.01	1.47	V+/Ba3/	Финансы		
Зенит-5	5 000 R	9.00	04.12.12		04.06.13		10.6	100.35	0.12	5 000	100.20			8.74	8.88	0.79	V+/Ba3/	Финансы	
Зенит-6	3 000 R	9.20	01.01.13	04.07.13	01.07.14	11.5	23.4	100.35	(0.03)	80	100.35	100.55	9.00	9.13	0.86	V+/Ba3/	Финансы		
ЗолСелигд-3	1 500 R	9.00	29.11.12		29.05.14		22.4	100.00	0.00	6 000		100.50		9.19	8.90	1.59		МГД	
ЗСД-1	5 000 R	8.75	04.12.12	29.04.16	13.05.31	45.4	226.0				98.50	99.45					Строительство		
ЗСД-2	5 000 R	8.75	04.12.12	29.04.16	13.05.31	45.4	226.0				98.50	99.45					Строительство		
ЗСД-3	5 000 R	9.15	31.08.12	28.02.17	06.02.32	55.4	234.8										Строительство		
ЗСД-4	5 000 R	9.15	31.08.12	28.02.17	06.02.32	55.4	234.8										Строительство		
ЗСД-5	5 000 R	9.15	31.08.12	28.02.17	06.02.32	55.4	234.8					99.50					Строительство		
ИА Уралсиб 01-A	4 300 R	8.75	15.10.12		15.04.15		393.2										Финансы		
ИАВ1-1	2 932 R	8.95	10.08.12		10.08.14		385.0										Финансы		
ИАРТ-1	1 000 R	8.50	31.07.12	10.08.12	04.08.13	0.8	12.6				1.00						Финансы		
ИКСС-1	9 000 R	7.95	01.01.13		01.07.14		23.4	97.20		50 000	97.00	98.35		9.78	8.15	1.68	/B+	Потреб. усл.	
ИКСС-4	8 000 R	7.75	06.12.12	06.06.14	02.06.16	22.6	46.5				96.76	97.94					/B+	Потреб. усл.	
ИнвТоргБ БО-1	2 000 R	10.25	25.11.12		25.11.13		16.3				97.50	100.50					/B2/	Финансы	
ИнвТоргБ-4	1 500 R	9.00	08.10.12		08.10.12		2.7										/B2/	Финансы	
ИнгБанк-1	5 000 R	8.03	17.10.12		23.07.14		24.2					99.50					/Baa2/	Финансы	
ИнгБанк-2	5 000 R	8.28	12.08.12		18.11.14		28.0										/Baa2/	Финансы	
Интеза-3	5 000 R	9.00	10.10.12	18.10.13	13.04.15	15.0	32.8				99.00	99.99					/Ba1/	Финансы	
Интурист-2	2 000 R	10.00	20.11.12		21.05.13		10.1				98.70	99.00						Потреб. усл.	
Иркут БО-1	5 000 R	9.25	11.09.12		10.09.13		13.8	100.92	0.87	5 000	100.10	101.49		8.55	8.88	1.00	/Ba2/	Машиностр. и пр.	
ИркЭнерго БО-1	3 000 R	7.60	09.10.12		08.04.14		20.7				86.00	99.60					/отзван/отзван	Электроэнерг.	
ИркЭнерго-1	5 000 R	15.50	29.11.12		28.11.13		16.4										/отзван/отзван	Электроэнерг.	
ИтераФ-1	5 000 R	8.50	20.11.12		20.11.12		4.1				98.04	100.00						Нефть и газ	
Камаз БО-1	2 000 R	9.00	17.12.12	19.12.12	16.12.13	5.1	17.0				99.80							Машиностр. и пр.	
Камаз БО-2	3 000 R	8.60	07.08.12		04.02.14		18.6				98.51	99.10						Машиностр. и пр.	
Каркаде-2	1 500 R	13.00	20.07.12		17.04.15		33.0											Финансы	
Карусель-1	3 000 R	12.00	13.09.12		12.09.13		13.8											/B+	Потреб. усл.
КаспЭнергия-1	1 000 R	12.50	23.10.12		23.10.12		3.2				100.40	100.99							Нефть и газ
КЕДР БО-1	1 500 R	9.25	28.12.12	09.01.13	28.06.14	5.8	23.3	99.13		286 000	99.00	99.40	11.59	9.28	0.40		/B2/	Финансы	
КИТ ФинансКап-2	4 000 R	11.00	11.12.12		10.06.14		22.8											V/отзван/	Финансы
КИТ ФинансКап-3	1 150 R	11.00	27.11.12		24.11.15		40.2											V/отзван/	Финансы
Кокс БО-2	5 000 R	8.70	28.11.12		28.05.14		22.3	96.51	(0.49)	1 040	96.50	96.99		11.10	8.91	1.56	/B2/B	МГД	
КольцоУ-1	1 000 R	11.50	27.10.12	02.05.13	30.04.15	9.5	33.4	100.00	0.55	100 002	99.80	100.25	11.77	11.21	0.67		/B-	Финансы	
Комос БО-1	1 500 R	11.00	19.07.12		17.07.14		24.0												Сельск. хоз.
Копейка БО-1	3 000 R	9.50	24.07.12	30.07.12	23.07.13	0.4	12.2											/B+	Потреб. усл.
Копейка БО-2	3 000 R	9.00	02.10.12		01.10.13		14.5	100.04	0.17	92	99.35	100.21		9.27	8.96	1.05	/B+	Потреб. усл.	
КрайИнвБ БО-1	1 500 R	9.25	19.10.12	23.10.12	19.04.14	3.2	21.0	99.60	0.01	99 009	99.56	99.70	11.05	9.08	0.23		V+/B+	Финансы	
КредЕврБ БО-1	5 000 R	8.10	27.10.12		27.04.14		21.3				93.00	97.90						BB-/Ba3/	Финансы
КредЕврБ БО-2	5 000 R	10.00	10.08.12	12.02.14	10.02.15	18.9	30.8				99.40	99.80						BB-/Ba3/	Финансы
КредЕврБ-6	4 000 R	8.30	21.08.12	22.08.12	18.02.14	1.2	19.1				99.98								

Рынок рублевых облигаций

Выпуск	Объем, млн	Купон, %	Дата			Месяцев до		Цена	Изм.	Торговый объем, шт	Котировки		Доходность, %			Дюр, лет	Рейтинг F/M/S	Сектор
			купона	оферты	погаш	офрт	погаш				покупка	продажа	офрт	погаш	текущ			
КОРПОРАТИВНЫЕ РУБЛЕВЫЕ ОБЛИГАЦИИ																		
Лукойл БО-2	5 000 R	13.35	06.08.12		06.08.12		0.6				100.01	101.00				BBB-/Baa2/BBB-	Нефть и газ	
Лукойл БО-3	5 000 R	13.35	06.08.12		06.08.12		0.6	100.34	(0.03)	28 750		100.34		6.61	12.56	0.05	BBB-/Baa2/BBB-	Нефть и газ
Лукойл БО-4	5 000 R	13.35	06.08.12		06.08.12		0.6	100.33	(0.04)	849	100.03	100.33		6.81	12.56	0.05	BBB-/Baa2/BBB-	Нефть и газ
Лукойл БО-5	5 000 R	13.35	06.08.12		06.08.12		0.6	100.34	(0.01)	9 502	100.31	100.43		6.61	12.56	0.05	BBB-/Baa2/BBB-	Нефть и газ
Лукойл БО-6	5 000 R	9.20	13.12.12		13.12.12		4.9										BBB-/Baa2/BBB-	Нефть и газ
Лукойл БО-7	5 000 R	9.20	13.12.12		13.12.12		4.9										BBB-/Baa2/BBB-	Нефть и газ
Лукойл-4	6 000 R	7.40	06.12.12		05.12.13		16.6	99.99	0.24	15 001	99.67	100.00		7.54	7.34	1.24	BBB-/Baa2/BBB-	Нефть и газ
Магнит БО-1	1 000 R	8.25	10.09.12		09.09.13		13.7	100.09	0.00	960	99.90	100.09		8.32	8.01	1.00	//BB-	Потреб. усл.
Магнит БО-2	1 000 R	8.25	10.09.12		09.09.13		13.7	100.10	0.01	7 600	99.90	100.10		8.31	8.01	1.00	//BB-	Потреб. усл.
Магнит БО-3	1 500 R	8.25	10.09.12		09.09.13		13.7	100.10	0.01	1 400	99.90	100.09		8.31	8.01	1.00	//BB-	Потреб. усл.
Магнит БО-4	2 000 R	8.25	10.09.12		09.09.13		13.7	100.09	0.00	441	99.90	100.09		8.32	8.01	1.00	//BB-	Потреб. усл.
Магнит БО-5	5 000 R	8.00	31.08.12		28.02.14		19.4	99.45	0.25	3 000	99.20	99.45		8.54	7.81	1.39	//BB-	Потреб. усл.
Магнит БО-6	5 000 R	7.75	23.10.12		22.04.14		21.1				98.55	99.00					//BB-	Потреб. усл.
Макромир-1	1 000 R		28.08.12		26.02.13		7.3											Строительство
МБРР-2	3 000 R	7.00	27.09.12		28.03.13		8.3					99.52					V+/B1/	Финансы
МБРР-3	3 000 R	8.25	24.07.12		23.04.13		9.2										V+/B1/	Финансы
МБРР-4	5 000 R	9.50	30.08.12		27.02.14		19.4	99.80		1 830	86.00	99.80		9.85	9.19	1.35	V+/B1/	Финансы
МБРР-5	5 000 R	9.50	13.12.12	17.12.12	12.06.14	5.0	22.8	100.48		54 001	86.01	100.50	8.40		9.37	0.37	V+/B1/	Финансы
МДМ Банк БО-1	5 000 R	12.75	29.11.12		29.11.12		4.4				101.26	101.74					BB/Baa2/BB-	Финансы
МДМ Банк БО-2	5 000 R	8.15	21.09.12		21.03.14		20.1				86.00	100.35					BB/Baa2/BB-	Финансы
МДМ Банк БО-4	5 000 R	9.50	16.12.12	20.12.12	16.12.14	5.1	29.0	100.51	0.01	10 260	100.40	100.60	8.35		9.37	0.38	BB/Baa2/BB-	Финансы
МДМ Банк-7	5 000 R	11.75	19.07.12		19.07.12		0.0										BB/Baa2/BB-	Финансы
МДМ Банк-8	10 000 R	9.00	11.10.12	09.07.13	09.04.15	11.7	32.7	100.02	0.10	62 141	99.70	100.25	9.18	9.18	8.79	0.85	BB/Baa2/BB-	Финансы
Медведь-2	1 000 R	12.50	27.08.12	03.09.12	22.08.16	1.5	49.2	100.00	0.00	3 600			12.98		12.28	0.10		Финансы
МеталКомБ БО-1	1 500 R	8.70	02.08.12	02.02.13	02.08.14	6.5	24.5										/B3/	Финансы
МеталКомБ-1	900 R	9.40	27.11.12		26.11.13		16.3										/B3/	Финансы
Металлоинв-01	5 000 R	9.00	17.09.12	19.03.15	07.03.22	32.0	115.7				99.36	99.74					BB-/Ba3/	МГД
Металлоинв-05	10 000 R	9.00	17.09.12	19.03.15	07.03.22	32.0	115.7	99.50		15 609	99.40	99.70	9.42		8.78	2.15	BB-/Ba3/	МГД
Металлоинв-06	10 000 R	9.00	20.09.12	24.03.15	10.03.22	32.2	115.8	99.50		229 756	99.35	99.60	9.42		8.79	2.16	BB-/Ba3/	МГД
МеталлоинвБ-1	1 500 R	10.15	19.12.12	21.12.12	22.06.15	5.1	35.1	100.25	0.08	1	100.16	100.25	9.72		10.04	0.38		
МетКомБанк-1	2 000 R	10.75	12.10.12	17.04.13	15.04.15	9.0	32.9	100.05		210	95.01		10.91		10.45	0.64	/B3/	Финансы
Мечел БО-1	5 000 R	8.10	09.11.12		09.11.12		3.7				99.07	99.84					/B1/	МГД
Мечел БО-11	3 000 R	11.25	09.10.12		07.04.15		32.6										/B1/	МГД
Мечел БО-12	3 000 R	11.25	09.10.12		07.04.15		32.6										/B1/	МГД
Мечел БО-2	5 000 R	9.75	11.09.12		12.03.13		7.8	99.28		27 903	99.25	99.35		11.18	9.50	0.56	/B1/	МГД
Мечел БО-3	5 000 R	9.75	24.10.12		24.04.13		9.2	99.07	0.27	44 320	97.27	99.26		11.31	9.62	0.67	/B1/	МГД
Мечел БО-4	5 000 R	10.25	14.08.12	11.02.14	10.02.15	18.8	30.8	97.52	(3.73)	328	97.00	98.00	12.38		10.06	1.27	/B1/	МГД
Мечел БО-5	5 000 R	11.25	09.10.12		07.04.15		32.6										/B1/	МГД
Мечел БО-6	2 000 R	11.25	09.10.12		07.04.15		32.6										/B1/	МГД
Мечел БО-7	2 000 R	11.25	09.10.12		07.04.15		32.6										/B1/	МГД
Мечел-02	5 000 R	7.40	12.12.12		12.06.13		10.8	96.73	0.23	16 929	96.41	96.89		11.62	7.59	0.79	/B1/	МГД
Мечел-04	5 000 R	19.00	26.07.12	30.07.12	21.07.16	0.4	48.1	100.23	(0.01)	839	100.06	100.22	8.46		18.17	0.02	/B1/	МГД
Мечел-05	5 000 R	12.50	16.10.12	19.10.12	09.10.18	3.1	74.8	100.80	(0.18)	1 370	100.72	100.80	9.50		12.40	0.23	/B1/	МГД
Мечел-13	5 000 R	10.00	04.09.12	03.09.15	25.08.20	37.5	97.3	93.50		11	91.00	98.40	12.96		10.29	2.34	/B1/	МГД
Мечел-14	5 000 R	10.00	04.09.12	03.09.15	25.08.20	37.5	97.3	93.59		57	91.31	93.50	12.92		10.28	2.34	/B1/	МГД
Мечел-15	5 000 R	8.25	21.08.12	20.02.14	09.02.21	19.1	102.8				80.00	99.00					/B1/	МГД
Мечел-16	5 000 R	8.25	21.08.12	20.02.14	09.02.21	19.1	102.8				93.50	96.40					/B1/	МГД
Мечел-17	5 000 R	8.40	06.12.12	06.06.16	27.05.21	46.7	106.4	87.02		654	86.00	89.98	13.15		9.55	2.93	/B1/	МГД
Мечел-18	5 000 R	8.40	06.12.12	06.06.16	27.05.21	46.7	106.4				79.00	91.00					/B1/	МГД
Мечел-19	5 000 R	8.40	11.12.12	09.06.16	01.06.21	46.8	106.5				80.00	88.00					/B1/	МГД
МИА-1	220 R	10.00	20.09.12		20.09.12		2.1										/Ba2/	Финансы
МИА-4	2 000 R	7.35	04.10.12	18.10.12	01.10.15	3.0	38.5										/Ba2/	Финансы
МИА-5	2 000 R	7.90	19.07.12	25.07.13	17.07.14	12.2	24.0										/Ba2/	Финансы
Микоян-2	2 000 R	11.30	09.08.12		07.02.13		6.7				99.01							Потреб. тов.
Мираторг БО-1	3 000 R	8.75	31.07.12	17.07.14	29.07.14	24.0	24.4	94.61	0.01	200 001	94.60	95.09	12.21	12.16	8.87	1.60		Потреб. тов.
Мираторг-1	2 500 R	6.00	02.08.12		02.08.12		0.5	99.95		285 005	99.51	99.95		7.27	5.84	0.04		Потреб. тов.
МирСтрТехн-1	1 000 R	3.00	25.03.13		25.06.19		83.3	25.52	(0.64)	21	25.01	28.99		37.86	11.31	3.39		Строительство
МКБ БО-1	3 000 R	8.50	22.08.12	01.03.13	22.02.14	7.4	19.2	99.46	(0.08)	74	97.00	99.59	9.64		8.26	0.53	BB-/B1/B+	Финансы
МКБ БО-3	4 000 R	9.25	27.10.12	06.05.13	27.04.15	9.6	33.3				99.60	99.79					BB-/B1/B+	Финансы
МКБ БО-4	5 000 R	8.00	15.10.12	19.10.12	15.04.14	3.1	20.9	99.86	(0.04)	59 089	99.87	99.90	8.69		7.85	0.22	BB-/B1/B+	Финансы
МКБ БО-5	5 000 R	9.20	23.12.12		23.06.14		23.2	98.00	0.25	134 610	97.71	98.00		10.63	9.33	1.63	BB-/B1/B+	Финансы
МКБ-6	2 000 R	9.40	07.08.12		07.08.12		0.7	100.11		3	100.06	100.17		7.33	9.01	0.05	BB-/B1/B+	Финансы
МКБ-7	2 000 R	9.50	15.01.13	24.07.12	14.07.15	0.2	35.9	100.15	0.00	68 100	100.15	100.25	0.37		9.48	0.02	BB-/B1/B+	Финансы
МКБ-8	3 000 R	9.00	10.10.12		08.04.15		32.7				100.10	100.20					BB-/B1/B+	Финансы
ММК БО																		

Рынок рублевых облигаций

Выпуск	Объем, млн	Купон, %	Дата			Месяцев до		Цена	Изм.	Торговый объем, шт	Котировки		Доходность, %			Дюр, лет	Рейтинг F/M/S	Сектор	
			кулона	оферты	погаш	офрт	погаш				покупка	продажа	офрт	погаш	текуц				
КОРПОРАТИВНЫЕ РУБЛЕВЫЕ ОБЛИГАЦИИ																			
МТС-4	15 000 R	7.60	14.05.13		13.05.14		21.8	99.47	0.17	16 010	99.25	99.50		7.90	7.54	1.62	BB+/Ba2/BB	Телеком	
МТС-5	15 000 R	14.25	24.07.12	26.07.12	19.07.16		0.3	48.1	100.14	(0.07)	636 812	100.10	100.14	4.88		12.49	0.02	BB+/Ba2/BB	Телеком
МТС-7	10 000 R	8.70	13.11.12		17.11.17			63.7	97.53	(0.71)	1 015	97.50	98.50		9.51	8.78	3.91	BB+/Ba2/BB	Телеком
МТС-8	15 000 R	8.15	13.11.12	13.11.15	03.11.20		39.9	99.6	98.78	0.10	660	98.70	98.99	8.76		8.13	2.69	BB+/Ba2/BB	Телеком
Н Ленск-3	500 R	14.00	15.01.13		16.07.13			11.9	99.22	0.17	1 083	99.60	99.97		15.42	14.10	0.83		МГД
НацКал БО-3	500 R	8.20	24.12.12		23.06.14			23.2											Финансы
НацКал БО-4	500 R	8.20	24.12.12		23.06.14			23.2											Финансы
НацСтанд-1	1 500 R	9.80	08.09.12	10.03.13	11.03.14		7.7	19.8	99.97	0.01	13 000	99.90	100.10	10.05		9.47	0.56	/B3/	Финансы
НацСтандФ БО-1	2 000 R	10.50	02.11.12		02.05.14			21.5										/B3/	Финансы
НИА ВТБ-1	4 634 R	10.50	26.07.12		26.02.39			319.5										/Ba1/	Финансы
НИА ВТБ-2	2 027 R		26.07.12		26.02.39			319.5										/Ba1/	Финансы
НЛМК БО-1	5 000 R	9.75	04.12.12		04.12.12			4.6				100.35	101.00					BBB-/Baa3/BBB-	МГД
НЛМК БО-2	5 000 R	8.75	19.12.12	21.06.13	17.12.14		11.1	29.0	101.00	0.00	24 900	100.90	101.00	7.74		8.61	0.84	BBB-/Baa3/BBB-	МГД
НЛМК БО-3	5 000 R	8.75	19.12.12	21.06.13	17.12.14		11.1	29.0	100.97	0.04	134 149	100.90	101.00	7.77		8.61	0.83	BBB-/Baa3/BBB-	МГД
НЛМК БО-5	10 000 R	10.75	30.10.12		30.10.12			3.4	101.01	0.01	25 808	100.90	101.00		7.15	10.41	0.27	BBB-/Baa3/BBB-	МГД
НЛМК БО-6	10 000 R	7.75	04.09.12		05.03.13			7.6	100.33	0.05	71 825	100.30	100.44		7.31	7.51	0.57	BBB-/Baa3/BBB-	МГД
НЛМК БО-7	10 000 R	8.95	13.11.12		11.11.14			27.8	101.74	(0.09)	67 130	101.65	101.87		8.27	8.66	1.95	BBB-/Baa3/BBB-	МГД
НМТП БО-2	4 000 R	9.00	31.10.12		29.04.15			33.4	100.30	1.15	1 320	100.30	100.30		9.06	8.81	2.27		Транспорт
Новатэк БО-1	10 000 R	7.50	25.12.12		25.06.13			11.2	100.00	0.00	17 013	99.85	100.00		7.63	7.47	0.85	BBB-/Baa3/BBB-	Нефть и газ
Новиком БО-1	3 000 R	8.50	07.01.13	12.07.13	07.07.14		11.8	23.6				99.15	99.50					/B2/	Финансы
Новиком-1	2 000 R	9.50	24.11.12	31.05.13	25.11.13		10.4	16.3				99.70	100.20					/B2/	Финансы
Номос БО-1	5 000 R	9.10	24.08.12		24.02.14			19.3	100.14		17 535	100.00	100.25		9.19	8.77	1.35	BB/Baa3/	Финансы
Номос БО-2	5 000 R	8.00	18.10.12	22.04.13	18.10.14		9.1	27.0	99.87	(0.01)	85 360	99.66	99.75	8.32		7.85	0.68	BB/Baa3/	Финансы
Номос-09	5 000 R	8.75	14.12.12		14.06.13			10.9	100.16	0.01	1 760	100.14	100.19		8.73	8.67	0.81	BB/Baa3/	Финансы
Номос-11	5 000 R	9.50	02.01.13		02.07.14			23.5	99.90	(0.18)	120 991	100.22	100.26		9.78	9.48	1.66	BB/Baa3/	Финансы
Номос-12	5 000 R	8.50	24.08.12	28.08.13	28.08.17		13.3	61.4	99.73	0.08	50 000	99.70	100.10	8.94		8.24	0.96	BB/Baa3/	Финансы
НорНикель БО-3	15 000 R	7.00	31.07.12		30.07.13			12.4	99.75	0.15	6 099	98.75	99.80		7.38	6.80	0.92	BB+/Ba2/BBB-	МГД
НотаБ-1	1 000 R	11.00	15.08.12	20.02.13	12.02.14		7.1	18.9				99.51						/B3/	Финансы
НПК БО-1	5 000 R	10.00	04.09.12		03.03.15			31.5	99.75	0.00	15 001	99.65	99.75		10.36	9.67	2.08	/B1/	Транспорт
НПК БО-2	5 000 R	10.00	04.09.12		03.03.15			31.5	99.75	0.45	25 002	99.50	99.75		10.36	9.67	2.08	/B1/	Транспорт
НПК-1	1 950 R	9.25	12.10.12	12.10.12 C	10.07.15		2.8	35.7	99.76	(0.14)	169 156	97.50	99.99		9.75	9.26	1.43	/B1/	Транспорт
НПО Сатурн-3	3 500 R	8.00	05.12.12	06.12.12	06.06.14		4.6	22.6				2.02							Машиностр. и пр.
НФК Банк БО-1	2 000 R	10.00	15.10.12	18.10.12	15.04.14		3.0	20.9	99.95	0.20	8 000	99.70	100.00	10.33		9.75	0.22	/B3/B	Финансы
ОАК-1	46 280 R	8.00	11.09.12		17.03.20			92.0											Машиностр. и пр.
Обкондистер-2	3 000 R	10.50	17.10.12		17.04.13			9.0										B//	Потреб. тов.
Оборонпром-1	21 091 R	8.00	19.10.12		24.04.20			93.3											Машиностр. и пр.
ОИЖК-2	1 500 R	11.00	14.08.12		07.02.17			54.7				99.01							Финансы
ОМЗ-6	1 600 R	8.25	30.11.12		31.05.13			10.4				95.01						/B-	Машиностр. и пр.
Открытие-01	5 000 R	9.00	16.10.12		14.10.14			26.9										/B+	Финансы
Открытие-02	5 000 R	10.75	27.12.12	31.12.13	22.12.16		17.5	53.2										/B+	Финансы
ОТП Банк БО-1	5 000 R	7.95	31.07.12		29.07.14			24.4	94.61		19 300	94.34	94.98		11.28	8.09	1.65	BB/Ba2/	Финансы
ОТП Банк БО-2	6 000 R	10.50	04.09.12	06.03.14	03.03.15		19.6	31.5	99.35	0.25	5 000	99.36	99.54	11.23		10.17	1.33	BB/Ba2/	Финансы
ОТП Банк БО-3	4 000 R	10.50	01.11.12	03.11.12	30.10.14		3.6	27.4	100.60		146 604	100.45	100.65	8.44		10.22	0.27	BB/Ba2/	Финансы
ОТП Банк-2	2 500 R	8.25	25.09.12		25.03.14			20.2	95.88	0.04	30 414	95.77	97.00		11.28	8.38	1.41	BB/Ba2/	Финансы
Первобанк БО-1	1 500 R	9.75	24.10.12		24.04.13			9.2	100.10	0.01	19 500	86.00	100.10		9.80	9.53	0.68	/B3/	Финансы
Первобанк БО-2	1 500 R	8.50	11.10.12	18.10.12	10.04.14		3.0	20.7	99.90		800	86.01	99.95	9.04		8.32	0.21	/B3/	Финансы
Петрокоммерц БО-1	3 000 R	8.90	04.09.12	06.09.13	03.03.15		13.6	31.5	100.15	0.05	51 000	100.17	100.30	8.93		8.61	0.98	/Ba3/B+	Финансы
Петрокоммерц-5	5 000 R	12.75	19.12.12	24.12.12	21.12.14		5.2	29.1				103.00						/Ba3/B+	Финансы
Петрокоммерц-6	3 000 R	7.75	22.08.12		22.08.12			1.2				100.00	100.20					/Ba3/B+	Финансы
Петрокоммерц-7	3 000 R	7.00	22.08.12		22.08.12			1.2	99.84	(0.12)	80	99.02	100.00		8.77	6.82	0.09	/Ba3/B+	Финансы
ПИА АИЖК-1	688 R	6.94	15.08.12		15.02.39			319.2				99.40	99.60					/Ba1/	Финансы
Полипласт-2	800 R	12.25	11.09.12	14.09.12	11.03.14		1.9	19.8	98.93	(0.57)	2 047	98.81	100.00	20.31		11.87	0.13		Хим. пром.
ПочтаРос	7 000 R	8.25	25.09.12	28.03.14	22.03.16		20.3	44.2	99.37	0.87	3 138	98.26	99.50	8.83		8.09	1.44		Потреб. усл.
ПраймФ-1	360 \$	9.00	30.11.12		29.05.15			34.4											Потреб. тов.
ПромсвБ БО-2	5 000 R	8.75	22.08.12	28.02.13	18.02.15		7.4	31.1	99.94	0.06	103 000	99.90	100.00	9.03		8.46	0.53	BB-/Ba2/отзван	Финансы
ПромсвБ БО-3	5 000 R	8.60	07.08.12		04.02.14			18.6	98.99	(0.16)	1 050	98.51	98.98		9.52	8.37	1.31	BB-/Ba2/отзван	Финансы
ПромсвБ БО-4	5 000 R	8.75	22.08.12	28.02.13	18.02.15		7.4	31.1				99.83	100.00					BB-/Ba2/отзван	Финансы
ПромсвБ-6	5 000 R	8.25	17.12.12		17.06.13			11.0	99.20	(0.23)	1 289	99.24	99.85		9.38	8.26	0.82	BB-/Ba2/отзван	Финансы
ПрофМедиа-1	3 000 R	10.50	19.07.12	23.07.13	16.07.15		12.2	35.9										/B+	Медиа
Разгуляй БО-16	3 000 R	12.00	07.11.12	14.11.12	07.05.14		3.9	21.6	98.34	0.04	146	98.31	98.40	18.36		11.92	0.26		Сельск. хоз.
Разгуляй-5	2 000 R	0.00	24.10.12		23.10.13			15.2											Сельск. хоз.
Райффайзен БО-7	5 000 R	7.50	28.11.12		27.11.														

Рынок рублевых облигаций

Выпуск	Объем, млн	Купон, %	Дата			Месяцев до		Цена	Изм.	Торговый объем, шт	Котировки		Доходность, %			Дюр, лет	Рейтинг F/M/S	Сектор
			купона	оферты	погаш	офрт	погаш				покупка	продажа	офрт	погаш	текущ			
КОРПОРАТИВНЫЕ РУБЛЕВЫЕ ОБЛИГАЦИИ																		
Ситроникс БО-2	3 000 R	10.75	08.10.12	15.10.12	07.10.13	2.9	14.7	100.00		1 466	99.86	100.04	10.87		10.44	0.20	B-/B3/	Технологии
СКБ Б БО-3	3 000 R	9.50	27.11.12	31.05.13	26.11.13	10.4	16.3				99.40	99.80					B/B1/	Финансы
СКБ Б БО-4	2 000 R	10.75	05.12.12	10.12.12	05.06.13	4.8	10.6				100.60	101.25					B/B1/	Финансы
СКБ Б БО-5	2 000 R	8.25	11.10.12	16.10.12	10.04.14	3.0	20.7				99.80	100.20					B/B1/	Финансы
СКБ Б БО-6	2 000 R	8.50	08.01.13	12.07.13	08.07.14	11.8	23.7	98.42	(0.01)	200	98.40	98.70	10.50		8.62	0.86	B/B1/	Финансы
СМП Банк-1	3 000 R	10.25	27.11.12	30.11.12	23.05.17	4.4	58.2	100.13	(0.00)	40 000	100.00	100.20	10.04		10.09	0.33	/B3/	Финансы
Соллерс БО-2	2 000 R	9.25	31.10.12		01.05.13		9.4	99.89	0.49	1 500	99.55	99.89		9.58	9.08	0.70		Машиностр. и пр.
Соллерс-2	3 000 R	12.50	18.07.12		17.07.13		12.0	102.79		100	102.50	102.80		3.26		0.94		Машиностр. и пр.
СПКазань-3	1 000 R	14.00	08.11.12		08.05.14			21.7			100.00							Потреб. усл.
СтрКред БО-1	1 000 R	9.90	28.07.12	28.07.12	28.07.14	0.3	24.3	99.53	0.14	2 010	98.20	99.50	29.52		9.50	0.02	/B3/	Финансы
СтрКред БО-2	1 000 R	9.90	28.07.12	28.07.12	28.07.14	0.3	24.3				95.01	99.50					/B3/	Финансы
СтрТрансГаз-3	5 000 R	8.50	11.10.12		11.04.13		8.8	98.40	0.40	1	98.01	98.40		11.08	8.44	0.64		Строительство
СУ155-4	1 000 R	12.75	19.11.12	26.11.12	18.05.15	4.3	34.0	99.80	0.00	2 391	99.76	99.80	13.67		12.52	0.30		Строительство
СудострБ БО-01	2 000 R	11.00	03.09.12	06.03.13	03.03.14	7.6	19.5	99.25	0.00	1 865	98.00	100.00	12.60		10.64	0.53	/B3/	Финансы
СудострБ-3	1 500 R	10.00	03.09.12		03.09.12		1.5				99.03						/B3/	Финансы
СудострБ-4	1 500 R	11.00	09.10.12		08.10.13		14.7				98.55	100.00					/B3/	Финансы
СУЭК Финанс-1	10 000 R	9.35	04.01.13	10.07.13	26.06.20	11.7	95.3	100.70	0.15	150 312	100.47	100.85	8.76		9.26	0.87	/B3/	МГД
Татнефть БО-1	5 000 R	7.25	21.09.12		20.09.13		14.1	98.60	(0.02)	208	98.51			8.69	7.18	1.03	BB+/Ba1/отзван	Нефть и газ
Таттелеком-2	1 500 R	8.25	01.11.12		01.11.12		3.5				98.53	100.60					BB-/	Телеком
Татфонд БО-1	2 000 R	10.75	27.12.12		26.12.13		17.3				98.00	99.98					/B3/	Финансы
Татфонд БО-2	2 000 R	8.75	18.10.12	25.10.12	17.04.14	3.3	21.0	99.89		7 005	99.75	99.85	9.31		8.57	0.23	/B3/	Финансы
Татфонд БО-3	2 000 R	12.25	29.11.12	05.12.12	27.11.14	4.6	28.3	100.92	(0.03)	100 000	100.50	100.99	9.78		11.95	0.33	/B3/	Финансы
Татфонд БО-4	3 000 R	11.25	21.08.12	26.02.13	17.02.15	7.3	31.0	99.90	(0.08)	100	99.76	99.90	11.71		10.74	0.51	/B3/	Финансы
Татфонд БО-5	2 000 R	11.00	09.10.12	15.04.13	07.04.15	8.9	32.6				99.05	99.63					/B3/	Финансы
Татфонд БО-6	2 000 R	10.25	28.08.12		26.02.13		7.3				99.00	100.10					/B3/	Финансы
Татфонд БО-7	1 000 R	10.00	14.12.12		14.12.12		4.9				100.00	100.70					/B3/	Финансы
ТВЗ БО-1	2 000 R	6.50	12.12.12		12.06.13		10.8											Машиностр. и пр.
ТГК1-1	4 000 R	7.60	11.09.12		11.03.14		19.8				93.00	99.00						Электроэнерг.
ТГК1-2	5 000 R	6.70	01.01.13	09.07.13	01.07.14	11.7	23.4	98.40		101	98.40	98.80	8.65		6.79	0.87		Электроэнерг.
ТГК1-3	2 000 R	7.60	25.12.12		14.12.21		113.0											Электроэнерг.
ТГК1-4	2 000 R	7.60	27.08.12		14.02.22		115.0											Электроэнерг.
ТГК2 БО-1	5 000 R	9.00	18.09.12		17.09.13		14.0	87.25	0.32	4 545	87.00	87.25		23.11	9.98	0.89	ССС//	Электроэнерг.
ТГК5-1	5 000 R	8.75	12.10.12	18.10.13	06.10.17	15.0	62.7				97.85	98.75						Электроэнерг.
ТГК6-1	5 000 R	8.30	30.08.12	02.09.13	24.08.17	13.5	61.2	98.07		1 500	98.05	100.00	10.41		8.20	0.96		Электроэнерг.
ТГК9-1	7 000 R	8.10	13.08.12	15.08.13	07.08.17	12.9	60.7				98.00	98.40						Электроэнерг.
Теле2 СП6-1	5 000 R	8.40	21.12.12	22.06.16	11.06.21	47.2	106.8	96.00	0.00	7 617	95.01	96.02	9.88		8.70	3.08		Телеком
Теле2 СП6-2	5 000 R	8.40	21.12.12	22.06.16	11.06.21	47.2	106.8	96.00	0.00	398	95.01	98.00	9.88		8.70	3.08		Телеком
Теле2 СП6-3	3 000 R	8.40	21.12.12	22.06.16	11.06.21	47.2	106.8				95.01	108.00						Телеком
Теле2 СП6-4	3 000 R	8.90	13.08.12	13.02.14	31.01.22	18.9	114.5				96.00							Телеком
Теле2 СП6-5	4 000 R	8.90	13.08.12	13.02.14	31.01.22	18.9	114.5				96.00	101.70						Телеком
Теле2-СП6-7	6 000 R	9.10	16.10.12	17.04.15	05.04.22	33.0	116.6	99.22	0.19	1 924	99.10	99.75	9.64		8.97	2.22		Телеком
ТехНиколь БО-1	1 500 R	13.50	12.09.12		11.09.13		13.8											Строительство
ТехНиколь БО-2	2 500 R	13.00	20.09.12	24.09.12	19.09.13	2.2	14.1											Строительство
ТК Финанс БО-1	500 R	10.50	26.12.12		25.06.14		23.2											Транспорт
ТК Финанс БО-2	500 R	10.50	26.12.12		25.06.14		23.2											Транспорт
ТКБ-2	1 800 R	8.15	18.09.12	24.09.12	15.03.16	2.2	43.9				99.80	100.02					/B1/	Финансы
ТКС Б БО-1	1 600 R	14.22	21.09.12		20.09.13		14.1	100.86	(0.17)	198	100.60	100.85		13.80	13.49	0.95	B/B2/	Финансы
ТКС Б БО-2	1 500 R	16.50	27.11.12		26.11.13		16.3	103.10	(0.27)	3 904	103.11	103.38		14.36	15.66	1.09	B/B2/	Финансы
ТКС Б БО-3	1 500 R	14.00	21.08.12	22.08.12	18.02.14	1.2	19.1	100.21	0.03	17 124	100.11	100.25	11.67		13.22	0.08	B/B2/	Финансы
ТКС Б БО-4	1 500 R	13.25	18.10.12	22.04.13	16.04.15	9.1	32.9	100.02	(0.12)	4 891	100.01	100.12	13.58		12.83	0.63	B/B2/	Финансы
ТКС Б БО-6	2 000 R	13.90	15.01.13	18.07.13	14.07.15	12.0	35.9	100.03	0.03	462 921	100.00	100.05	14.35		13.89	0.84	B/B2/	Финансы
ТКС Б-2	1 400 R	20.00	27.07.12		28.07.13		12.3	106.32	0.29	6 890	106.15	106.27		13.64	17.26	0.79	B/B2/	Финансы
ТМК БО-1	5 000 R	8.85	23.10.12		22.10.13		15.2				99.00	99.50					/B1/B+	МГД
ТрансАэро БО-1	2 500 R	12.50	04.09.12	05.09.13	03.03.15	13.6	31.5	99.87	0.01	800	99.83	99.87	12.99		11.97	0.92		Транспорт
ТрансАэро-1	3 000 R	12.50	24.10.12		23.10.13		15.2	100.00	(0.09)	4 435	99.98	100.02		12.85	12.15	1.05		Транспорт
ТрансКонт-1	3 000 R	9.50	28.08.12		26.02.13		7.3											Транспорт
ТрансКонт-2	3 000 R	8.80	06.12.12		04.06.15		34.6	100.80		1		100.60		8.55	8.65	1.81	BB+/Ba3/	Транспорт
ТрансКредБ БО-1	5 000 R	7.80	17.11.12		17.11.13		16.0				98.50	100.00					/Ba3/BBB-	Финансы
ТрансКредБ-5	3 000 R	7.90	11.08.12		12.08.13		12.8				99.50	99.93					/Ba3/BBB-	Финансы
ТрансКредБ-6	4 000 R	8.25	18.10.12		17.04.14		21.0	99.95		74	98.02	100.00		8.44	8.09	1.51	/Ba3/BBB-	Финансы
ТрансКредФ-2	1 500 R	12.00	01.11.12		01.11.12		3.5											Финансы
ТрансМашХ БО-1	3 000 R	6.50	26.07.12		23.01.14		18.2	94.70		86 065	94.60	94.80		10.63	6.65	1.29		Машиностр. и пр.
Транснефть-1	35 000 R	9.75	20.05.13	20.05.15	13.05.19	34.1	81.9											/Ba1/BBB
Транснефть-2	35 000 R	9.75	09.10.12	08.10.15	01.10.19	38.7	86.5											/Ba1/BBB
Транснефть-3	65 000 R	10.15	26.09.12	26.09.1														

Рынок рублевых облигаций

Выпуск	Объем, млн	Купон, %	Дата			Месяцев до		Цена	Изм.	Торговый объем, шт	Котировки		Доходность, %			Дюр, лет	Рейтинг F/M/S	Сектор
			купона	оферты	погаш	офрт	погаш				покупка	продажа	офрт	погаш	текущ			
КОРПОРАТИВНЫЕ РУБЛЕВЫЕ ОБЛИГАЦИИ																		
УралВагон3-1	3 000 R	9.25	13.12.12	16.12.12	07.12.17	5.0	64.7	100.12		6 900	100.00	100.10	9.10	9.16	0.37		Машиностр. и пр.	
УралВагон3-2	3 000 R	8.95	28.08.12	30.08.13	20.02.18	13.4	67.2	98.64		4 280	98.11	98.80	10.52	8.77	0.95		Машиностр. и пр.	
Уралкалий БО-1	50 000 R	8.25	20.08.12		17.02.14		19.0									/Ваа3/BBB-	Хим. пром.	
Уралсиб ЛК БО-1	1 167 R	9.50	31.08.12		28.02.14		19.4	99.90		1 000	99.80	99.95	9.97	9.39	0.75	BB-/	Финансы	
Уралсиб ЛК БО-2	2 000 R	11.50	15.10.12		12.01.15		29.9				100.65	101.60				BB-/	Финансы	
Уралсиб ЛК БО-3	1 501 R	9.50	31.07.12		29.10.13		15.4				100.20	100.34				BB-/	Финансы	
Уралсиб ЛК БО-4	2 000 R	8.50	04.10.12		03.07.14		23.5	98.03		3 700	97.80	98.15	10.89	8.64	0.93	BB-/	Финансы	
Уралсиб ЛК БО-5	2 750 R	11.50	09.08.12		05.02.15		30.6	100.80	0.15	10 000	100.30	100.90	11.26	11.17	1.06	BB-/	Финансы	
Уралсиб ЛК БО-6	2 750 R	11.50	14.08.12		10.02.15		30.8				100.00	101.00				BB-/	Финансы	
Уралсиб ЛК БО-7	2 000 R	11.00	25.07.12		22.04.15		33.1				99.55	99.80				BB-/	Финансы	
Уралсиб ЛК БО-9	1 500 R	11.50	21.08.12		17.02.15		31.0				100.55	101.50				BB-/	Финансы	
Уралсиб-4	5 000 R	8.75	14.09.12	19.09.13	10.03.17	14.1	55.8	100.00	0.00	209 100	99.86	100.03	8.92	8.50	1.00	BB-/B1/BB-	Финансы	
Формат-1	1 000 R	17.00	06.09.12		06.12.12		4.6										Строительство	
Форум-2	5 000 R	6.50	08.08.12		06.02.13		6.7				92.00						Электроэнерг.	
ФСК ЭЭС-06	10 000 R	7.15	25.09.12	27.09.13	15.09.20	14.3	98.0				99.50	100.15				/Ваа2/BBB	Электроэнерг.	
ФСК ЭЭС-07	5 000 R	7.50	26.10.12	26.10.15	16.10.20	39.3	99.0				97.50	98.00				/Ваа2/BBB	Электроэнерг.	
ФСК ЭЭС-08	10 000 R	7.15	25.09.12	27.09.13	15.09.20	14.3	98.0	99.75		50 000	99.50	100.15	7.50	7.01	1.06	/Ваа2/BBB	Электроэнерг.	
ФСК ЭЭС-09	5 000 R	7.99	26.10.12	24.10.17	16.10.20	63.3	99.0	97.00		3 037	96.75	97.40	8.90	8.09	3.95	/Ваа2/BBB	Электроэнерг.	
ФСК ЭЭС-10	10 000 R	7.75	25.09.12	25.09.15	15.09.20	38.3	98.0				98.45	99.10				/Ваа2/BBB	Электроэнерг.	
ФСК ЭЭС-11	10 000 R	7.99	26.10.12	24.10.17	16.10.20	63.3	99.0				96.75	97.40				/Ваа2/BBB	Электроэнерг.	
ФСК ЭЭС-12	10 000 R	8.10	26.10.12	28.04.16	19.04.19	45.4	81.1	99.30	0.13	300 001	99.00	99.50	8.49	8.01	3.01	/Ваа2/BBB	Электроэнерг.	
ФСК ЭЭС-13	10 000 R	8.50	01.01.13		22.06.21		107.2	96.51		1 069	96.70	105.00		9.28	8.78	5.82	/Ваа2/BBB	Электроэнерг.
ФСК ЭЭС-15	10 000 R	8.75	25.10.12	29.10.14	12.10.23	27.4	134.9	101.80		110 000	101.50	101.90	8.05	8.43	1.91	/Ваа2/BBB	Электроэнерг.	
ФСК ЭЭС-18	15 000 R	8.50	10.12.12	16.06.14	27.11.23	22.9	136.4	101.50	0.10	20 001	101.30	101.70	7.77	8.30	1.65	/Ваа2/BBB	Электроэнерг.	
ФСК ЭЭС-19	20 000 R	7.95	19.07.12	19.07.18	06.07.23	72.1	131.7									/Ваа2/BBB	Электроэнерг.	
ХКФБ БО-1	3 000 R	7.24	24.07.12	26.10.12	22.04.14	3.3	21.1									BB-/Ва3/отзван	Финансы	
ХКФБ БО-3	4 000 R	7.90	24.07.12	25.10.13	22.04.14	15.3	21.1									BB-/Ва3/отзван	Финансы	
ХКФБ-5	4 000 R	8.50	18.07.12		17.04.13		9.0	99.89		10 452	99.90	100.15		5.86		0.69	BB-/Ва3/отзван	Финансы
ХКФБ-6	5 000 R	7.75	11.09.12	14.12.12	10.06.14	4.9	22.8	99.73	(0.13)	300 240	92.02	100.10	8.72	7.71	0.36	BB-/Ва3/отзван	Финансы	
ХКФБ-7	5 000 R	9.75	26.07.12		23.04.15		33.2									BB-/Ва3/отзван	Финансы	
ХМ Банк-2	3 000 R	9.25	12.12.12		12.06.13		10.8				99.90	100.40				/Ва3/отзван	Финансы	
ЦентриИнв БО-1	1 500 R	8.40	18.12.12	19.12.12	17.06.14	5.1	23.0				99.75	100.10				/Ва3/	Финансы	
ЦентриИнв БО-2	1 500 R	9.70	18.10.12	22.04.13	16.04.15	9.1	32.9	100.03	0.03	85 400	99.96	100.03	9.85	9.47	0.66	/Ва3/	Финансы	
ЦентриИнв БО-5	1 000 R	8.40	18.12.12	19.12.12	17.06.14	5.1	23.0	99.91		24 000	99.75	100.15	8.78	8.35	0.39	/Ва3/	Финансы	
ЦентриИнв-2	3 000 R	10.40	25.12.12	28.06.13	24.06.14	11.3	23.2	100.31	0.07	9 000	100.30	100.60	10.28	10.30	0.83	/Ва3/	Финансы	
Черизово БО-3	3 000 R	8.25	09.11.12		08.11.13		15.7				98.90					/B2/	Потреб. тов.	
ЧТПЗ БО-1	5 000 R	12.50	04.12.12		04.12.12		4.6				100.55	101.00				/отзван/	МГД	
ЧТПЗ-3	8 000 R	8.00	23.10.12		21.04.15		33.1									/отзван/	МГД	
ЭлемЛиз-2	2 300 R	14.00	06.09.12	11.09.12	04.09.14	1.8	25.6				90.00	100.90				//B-	Финансы	
Энел БО-15	4 000 R	8.50	18.12.12		18.06.13		11.0				100.50	100.80				/Ва3/	Электроэнерг.	
Энел БО-18	5 000 R	7.10	26.12.12		25.06.14		23.2				95.50					/Ва3/	Электроэнерг.	
ЭПЛ Даймонд НПК-1-	600 R	8.00	04.04.13		03.04.14		20.5										Потреб. тов.	
Юникредит БО-1	5 000 R	9.00	12.12.12	16.12.13	10.12.14	17.0	28.8				100.00					BBB+//BBB	Финансы	
Юникредит БО-2	5 000 R	8.50	31.08.12	04.09.13	27.02.15	13.6	31.4				99.70	99.89				BBB+//BBB	Финансы	
Юникредит БО-3	5 000 R	8.50	05.09.12	09.09.13	04.03.15	13.7	31.5				99.60	99.98				BBB+//BBB	Финансы	
Юникредит-ИП	5 000 R	8.20	12.09.12		07.09.16		49.7				84.00	98.00				BBB+//BBB	Финансы	
Юникредит-4	10 000 R	7.00	13.11.12	16.11.12	10.11.15	4.0	39.8				99.30	100.50				BBB+//BBB	Финансы	
Юникредит-5	5 000 R	7.50	04.09.12	06.09.13	01.09.15	13.6	37.5				95.00	98.60				BBB+//BBB	Финансы	
ЮТЭйрФ БО-1	1 500 R	12.50	25.09.12		26.03.13		8.3				101.00	102.49					Транспорт	
ЮТЭйрФ БО-16	1 000 R	8.71	28.08.12	03.06.13	26.05.15	10.5	34.3										Транспорт	
ЮТЭйрФ БО-2	1 500 R	12.50	25.09.12		26.03.13		8.3				101.10	102.50					Транспорт	
ЮТЭйрФ БО-3	1 500 R	9.45	20.09.12		19.12.13		17.1	102.69		124 000			7.65	9.14	1.24		Транспорт	
ЮТЭйрФ БО-4	1 500 R	9.00	26.09.12		26.03.14		20.3				97.00	98.00					Транспорт	
ЮТЭйрФ БО-5	1 500 R	9.00	26.09.12		26.03.14		20.3				98.35	100.00					Транспорт	
ЮТЭйрФ БО-6	1 500 R	10.00	25.07.12	30.04.13	22.04.15	9.4	33.1				98.90	99.99					Транспорт	
ЮТЭйрФ БО-7	1 500 R	10.00	25.07.12	30.04.13	22.04.15	9.4	33.1				98.90	99.99					Транспорт	
ЮТЭйрФ БО-8	1 500 R	10.00	28.08.12	02.12.13	26.05.15	16.5	34.3										Транспорт	
ЮТЭйр-Ф-5	1 500 R	9.50	26.07.12		21.07.16		48.1	103.50		2			8.73	8.99	3.06		Транспорт	
ЯкЭнерго БО-1	3 000 R	8.25	04.09.12		03.09.13		13.5				99.90	100.20				BB//	Электроэнерг.	

Рынок рублевых облигаций

Выпуск	Объем, млн	Купон, %	Дата			Месяцев до		Цена	Изм.	Торговый объем, шт	Котировки		Доходность, %			Дюр, лет	Рейтинг F/M/S	Сектор
			купона	оферты	погаш	офрт	погаш				покупка	продажа	офрт	погаш	текущ			
ГОСУДАРСТВЕННЫЕ И МУНИЦИПАЛЬНЫЕ ОБЛИГАЦИИ																		
Беларусь-1	7 000 R	8.70	20.09.12		20.12.12	5.1	99.25	0.44	51 728	99.10	99.35		10.94	8.71	0.38	/B3/B-	Гос.	
ВолгОбл-09	1 400 R	7.75	05.12.12		04.06.14	22.6				97.00	99.25					BB-/отзван	Муниц.	
ВолгОбл-10	3 000 R	7.75	07.11.12		04.05.16	45.6				96.25	97.20					BB-/отзван	Муниц.	
ВолгОбл-11	5 000 R	8.99	03.08.12		28.05.17	58.4	99.45	0.20	72 410	98.50	99.50		9.45	8.87	2.21	BB-/отзван	Муниц.	
Волгоград-4	715 R	17.50	07.08.12		07.11.12	3.7				102.95	103.15					/Ba3/	Муниц.	
Волгоград-5	1 000 R	9.50	20.09.12		17.12.15	41.0										/Ba3/	Муниц.	
ВологОбл-1	2 510 R	10.65	19.09.12		14.12.16	52.9	103.58	0.12	13 510	103.41	103.60		9.54	10.20	2.28	отзван/Ba2/B+	Муниц.	
ИркОбл-31006	532 R	9.15	14.08.12		22.11.12	4.2				100.06	100.60					/BB	Муниц.	
Казань-7	1 700 R	8.75	19.09.12		17.12.14	29.0				99.80	100.25					B+//	Муниц.	
Казань-8	2 000 R	8.00	26.09.12		21.12.16	53.2										B+//	Муниц.	
КалужОбл-3	700 R	8.85	30.08.12		29.11.12	4.4					100.65					BB-/отзван	Муниц.	
КалужОбл-4	300 R	9.91	26.09.12		26.06.13	11.3				100.50	102.50					BB-/отзван	Муниц.	
КалужОбл-5	2 500 R	8.20	23.08.12		19.05.16	46.1				99.26	100.00					BB-/отзван	Муниц.	
Карелия-13	1 740 R	9.71	20.09.12		18.06.15	35.0					102.80					BB-//	Муниц.	
Карелия-14	1 000 R	9.99	30.11.12		30.11.16	52.5				101.01	103.50					BB-//	Муниц.	
Коми-07	1 000 R	8.00	23.11.12		22.11.13	16.2										BB/Ba2/	Муниц.	
Коми-08	1 000 R	7.00	03.09.12		03.12.15	40.5				81.20	94.50					BB/Ba2/	Муниц.	
Коми-09	2 100 R	7.50	18.10.12		18.10.14	27.0				97.00	99.00					BB/Ba2/	Муниц.	
Коми-10	2 100 R	9.50	15.12.12		15.12.16	53.0	101.15		42 500	99.15	101.15		9.04	9.31	2.39	BB/Ba2/	Муниц.	
КострОбл-4	4 000 R	9.50	23.08.12		17.11.16	52.0	100.36		45 018	100.60	100.98		9.65	9.33	1.88	B+//	Муниц.	
Краснодар-1	1 100 R	8.50	02.01.13		03.07.13	11.5	100.78		21 130		100.80		7.73	8.41	0.83	/Ba2/	Муниц.	
КраснодКр-2	750 R	6.00	14.12.12		14.12.12	4.9					99.65					BB+Ba1/BB	Муниц.	
КраснодКр-3	4 000 R	8.30	25.09.12		27.09.14	26.3	100.45		43 500	99.80	100.50		7.93	8.06	1.46	BB+Ba1/BB	Муниц.	
КраснЯрКр-4	4 080 R	10.39	09.08.12		08.11.12	3.7	100.99	(0.01)	66 022	100.90	101.00		7.31	10.09	0.28	BB+Ba2/BB+	Муниц.	
КраснЯрКр-5	9 000 R	9.50	04.12.12		29.11.16	52.4				102.00	102.50					BB+Ba2/BB+	Муниц.	
ЛенОбл-3	1 300 R	12.00	07.12.12		05.12.14	28.6				105.22	117.00					BB//BB	Муниц.	
ЛипецОбл-6	375 R	8.98	05.12.12		05.06.13	10.6										отзван/BB	Муниц.	
ЛипецОбл-7	2 500 R	9.00	30.11.12		31.05.17	58.5										отзван/BB	Муниц.	
Москва-39	10 000 R	8.00	21.07.12		21.07.14	24.1										BBB/Baa1/BBB	Муниц.	
Москва-44	20 000 R	7.00	24.12.12		24.06.15	35.2				97.31	98.60					BBB/Baa1/BBB	Муниц.	
Москва-48	30 000 R	7.00	11.12.12		11.06.22	118.8	88.91	0.09	12	89.00	90.23		8.42	7.81	6.56	BBB/Baa1/BBB	Муниц.	
Москва-49	25 000 R	7.00	14.12.12		14.06.17	58.9				96.90	97.09					BBB/Baa1/BBB	Муниц.	
Москва-53	15 000 R	7.00	01.09.12		01.09.13	13.5										BBB/Baa1/BBB	Муниц.	
Москва-54	15 000 R	7.00	05.09.12		05.09.12	1.6	100.17	0.13	37 070	99.75	100.20		5.72	6.81	0.13	BBB/Baa1/BBB	Муниц.	
Москва-56	20 000 R	7.00	22.09.12		22.09.16	50.2	97.23		154 501	95.75	97.65		7.94	7.04	3.34	BBB/Baa1/BBB	Муниц.	
Москва-61	30 000 R	15.00	03.09.12		03.06.13	10.5	107.40	(0.69)	5 867	107.22	107.75		6.40	13.73	0.78	BBB/Baa1/BBB	Муниц.	
Москва-62	35 000 R	13.00	08.09.12		08.06.14	22.7				109.02	109.95					BBB/Baa1/BBB	Муниц.	
Москва-63	20 000 R	15.00	10.09.12		10.12.13	16.8	111.34	0.72	10	110.51	111.34		6.60	13.29	1.20	BBB/Baa1/BBB	Муниц.	
Москва-64	40 000 R	13.00	16.11.12		16.11.15	40.0				112.21	113.90					BBB/Baa1/BBB	Муниц.	
Москва-66	30 000 R	8.76	23.08.12		23.11.18	76.2				102.01	103.50					BBB/Baa1/BBB	Муниц.	
МосОбл-7	16 000 R	8.00	17.10.12		16.04.14	20.9	99.35	0.15	107 017	95.02	99.40		8.57	7.89	1.50	/Ba3/отзван	Муниц.	
МосОбл-8	4 750 R	9.00	11.12.12		11.06.13	10.8	100.97		7 590	100.85	101.20		8.00	8.84	0.81	/Ba3/отзван	Муниц.	
НижгорОбл-4	810 R	7.75	17.11.12		17.11.12	4.0				97.51	100.40					BB-//	Муниц.	
НижгорОбл-5	1 200 R	12.75	02.12.12		02.12.12	4.5	101.90		1 755	101.75	102.10		7.58	12.28	0.35	BB-//	Муниц.	
НижгорОбл-6	5 000 R	8.50	04.10.12		07.10.15	38.7				99.65	99.90					BB-//	Муниц.	
НижгорОбл-7	8 000 R	9.95	15.11.12		16.11.16	52.0	102.80		4 987	102.73	102.95		8.85	9.52	2.26	BB-//	Муниц.	
ОФЗ-25065	46 000 R	12.00	26.09.12		27.03.13	8.3				100.00	104.45					BBB/Baa1/BBB	Гос.	
ОФЗ-25067	45 000 R	11.30	18.07.12		17.10.12	3.0	101.40	(0.14)	30 624	101.35	101.40					BBB/Baa1/BBB	Гос.	
ОФЗ-25068	45 000 R	12.00	22.08.12		20.08.14	25.1				109.40	110.35					BBB/Baa1/BBB	Гос.	
ОФЗ-25069	45 000 R	10.80	19.09.12		19.09.12	2.1	100.93	(0.01)	91 032	99.90	100.99		5.27	10.34	0.16	BBB/Baa1/BBB	Гос.	
ОФЗ-25071	80 000 R	8.10	28.11.12		26.11.14	28.3	102.36	(0.34)	261 000	102.50	102.75		7.11	7.83	2.03	BBB/Baa1/BBB	Гос.	
ОФЗ-25072	150 000 R	7.15	25.07.12		23.01.13	6.2	100.58	(0.02)	397 950		100.65		6.07	6.87	0.47	BBB/Baa1/BBB	Гос.	
ОФЗ-25073	150 000 R	6.85	01.08.12		01.08.12	0.5	100.05	(0.01)	801 287	100.03	100.05		5.46	6.64	0.04	BBB/Baa1/BBB	Гос.	
ОФЗ-25075	150 000 R	6.88	18.07.12		15.07.15	35.9	99.50	(0.30)	5 242	99.50	99.70		5.88		2.61	BBB/Baa1/BBB	Гос.	
ОФЗ-25076	150 000 R	7.10	13.09.12		13.03.14	19.8	100.86	0.01	1 453 552	100.79	100.85		6.64	6.87	1.46	BBB/Baa1/BBB	Гос.	
ОФЗ-25077	150 000 R	7.35	25.07.12		20.01.16	42.1	100.51	(0.02)	5 696 864	100.30	100.45		7.31	7.07	2.84	BBB/Baa1/BBB	Гос.	
ОФЗ-25078	100 000 R	6.70	08.08.12		06.02.13	6.7	100.41	0.05	3 047 551	100.36	100.40		6.02	6.48	0.51	BBB/Baa1/BBB	Гос.	
ОФЗ-25079	150 000 R	7.00	05.12.12		03.06.15	34.5	100.09	(0.04)	4 333 406	100.00	100.20		7.08	6.94	2.46	BBB/Baa1/BBB	Гос.	
ОФЗ-25080	35 000 R	7.40	24.10.12		19.04.17	57.1	100.05	0.27	1 655 155	99.80	100.05		7.52	7.27	3.75	BBB/Baa1/BBB	Гос.	
ОФЗ-26200	50 000 R	6.10	18.07.12		17.07.13	12.0	100.00		15 001	99.50			4.61	0.93		BBB/Baa1/BBB	Гос.	
ОФЗ-26201	47 000 R	6.55	18.07.12		16.10.13	15.0				100.10						BBB/Baa1/BBB	Гос.	
ОФЗ-26202	40 000 R	11.20	19.09.12		17.12.14	29.0	109.66	(0.20)	1 214 102	109.50	111.00		7.00	10.13	2.01	BBB/Baa1/BBB	Гос.	
ОФЗ-26203	150 000 R	6.90	08.08.12		03.08.16	48.6	98.82	(0.02)	756 801	98.77	98.80		7.37	6.77	3.25	BBB/Baa1/BBB	Гос.	
ОФЗ-26204	120 000 R	7.50	20.09.12		15.03.18	67.9	100.02	0.13	2 750 096	99.85	100.00		7.63	7.32	4.28	BBB/Baa1/BBB	Гос.	
ОФЗ-26205	150 000 R	7.60	24.10.12		14.04.21	104.9	99.65	0.41	7 333 452	99.55	99.80		7.80	7.50	5.97	BBB/Baa1/BBB	Гос.	
ОФЗ-26206	150 000 R	7.40	19.12.12		14.06.17	58.9	100.07	0.15	2 835 503	98.50	100.00		7.52	7.35	3.89	BBB/Baa1/BBB	Гос.	
ОФЗ-26207	150 000 R	8.15	22.08.12		03.02.27	174.7	100.15	0.07	18 525 808	100.33								

Рынок рублевых облигаций

Выпуск	Объем, млн	Купон, %	Дата			Месяцев до		Цена	Изм.	Торговый объем, шт	Котировки		Доходность, %			Дюр, лет	Рейтинг F/M/S	Сектор
			кулона	оферты	погаш	офрт	погаш				покупка	продажа	офрт	погаш	текущ			
ГОСУДАРСТВЕННЫЕ И МУНИЦИПАЛЬНЫЕ ОБЛИГАЦИИ																		
ТомскОбл-5	700 R	7.00	17.12.12		17.12.12		5.0									//BB-	Муниц.	
ТомскОбл-7	1 000 R	12.00	27.08.12		27.11.13		16.3	103.40		25	103.00	103.40		7.48	11.42	0.76	//BB-	Муниц.
Удмуртия-4	2 000 R	8.60	25.11.12		25.11.15		40.3										BB+/Ba1/	Муниц.
Удмуртия-5	2 000 R	10.15	29.11.12		24.11.16		52.3				104.00	104.33					BB+/Ba1/	Муниц.
Уфа-1	750 R	9.00	25.12.12		24.12.13		17.2										//BB-	Муниц.
Хакасия-1	1 200 R	8.20	22.08.12		25.08.13		13.2				99.90	100.35					BB-/	Муниц.
ХМАО-7	2 000 R	10.40	20.12.12		20.12.12		5.1				101.30	102.00					/Baa3/BBB	Муниц.
ХМАО-8	2 000 R	10.80	20.12.12		19.12.13		17.1				104.31	105.29					/Baa3/BBB	Муниц.
Чувашия-7	800 R	8.91	04.09.12		04.06.13		10.6				100.35	101.20					/Ba2/	Муниц.
Чувашия-8	1 000 R	7.75	13.09.12		15.06.14		22.9					101.30					/Ba2/	Муниц.
Чувашия-9	1 500 R				19.07.15		36.0	100.80		50 000	100.00			8.80		1.68	/Ba2/	Муниц.
Якутия-1	1 000 R	7.95	11.10.12		11.04.13		8.8				100.05	100.25					BB+/отзван/BB	Муниц.
Якутия-10	2 500 R	8.77	16.08.12		17.05.17		58.0	100.60	0.00	180 000	100.15	100.75		8.77	8.59	2.82	BB+/отзван/BB	Муниц.
Якутия-2	1 750 R	7.80	19.07.12		17.04.14		21.0										BB+/отзван/BB	Муниц.
Якутия-3	2 500 R	7.95	22.08.12		20.05.16		46.1				98.00	99.00					BB+/отзван/BB	Муниц.
Якутия-9	1 600 R	9.75	20.09.12		19.09.13		14.1	101.40		12 000	101.10	101.60		7.98	9.55	0.66	BB+/отзван/BB	Муниц.
ЯрОбл-09	3 000 R	8.00	16.08.12		16.05.13		9.9	100.15		14 853	99.56	101.00		7.94	7.88	0.51	BB-/	Муниц.
ЯрОбл-10	3 000 R	7.75	16.10.12		15.04.14		20.9				99.50	99.70					BB-/	Муниц.

Рынок еврооблигаций

Выпуск	Объем, млн	Купон, %	Дата			Месяцев до		Цена	Изм.	Торговый объем, шт	Котировки		Доходность, %			Дюр, лет	Рейтинг F/M/S	Сектор
			купона	оферты	погаш	офрт	погаш				покупка	продажа	офрт	погаш	текуц			
ЕВРООБЛИГАЦИИ																		
AFK Sistema '19	500 \$	6.95	17.11.12		17.05.19	82.0	100.21	(0.23)			99.85	100.57		6.91	6.85	5.31	BB-/Ba3/BB	Телеком
AkBars '12	280 \$	10.25	03.12.12		03.12.12	4.5	101.87	0.00			101.49	102.25		5.11	9.94	0.37	BB-/B1/	Финансы
AlfaBank '13	400 \$	9.25	24.12.12		24.06.13	11.2	105.56	0.04			105.30	105.83		3.15	8.71	0.90	BBB-/Ba1/BB	Финансы
AlfaBank '15	600 \$	8.00	18.09.12		18.03.15	32.0	107.32	(0.09)			106.98	107.66		5.03	7.27	2.35	BBB-/Ba1/BB	Финансы
AlfaBank '17 02	300 \$	6.30	22.08.12		22.02.17	55.2	96.26	(0.15)			95.64	96.88		7.27	6.38	3.81	BB+/Ba2/B+	Финансы
AlfaBank '17 09	1000 \$	7.88	25.09.12		25.09.17	62.3	106.10	(0.54)			105.77	106.43		6.47	7.25	4.15	BBB-/Ba1/BB	Финансы
AlfaBank '21	1000 \$	7.75	28.10.12		28.04.21	105.4	103.07	(0.52)			102.68	103.45		7.27	7.40	6.23	BBB-/Ba1/BB	Финансы
AllianceOil '14	300 \$	7.25	16.10.12		16.07.14	23.9	97.82	0.08			97.31	98.33		8.45	7.41	1.83	B+/B+	Нефть и газ
AllianceOil '15	350 \$	9.88	11.09.12		11.03.15	31.8	105.98	(0.00)			105.30	106.66		7.34	9.02	2.25	B+/B+	Нефть и газ
Alosa '14	500 \$	8.88	17.11.12		17.11.14	28.0	111.35	0.00			111.01	111.68		3.74	7.86	2.10	B+/Ba3/BB-	МГД
Alosa '20	1000 \$	7.75	03.11.12		03.11.20	99.6	107.72	(0.34)			107.32	108.12		6.54	7.25	6.06	BB-/Ba3/BB-	МГД
BoM '13 CHF	350 F	4.50	10.09.12		10.09.13	13.8	101.31	(0.02)			100.99	101.63		3.31	4.28	1.07	BBB-/Ba2/	Финансы
BoM '13 SGD	150 S\$	4.25	01.08.12		01.02.13	6.5											BBB-/Ba2/	Финансы
BoM '13 USD	500 \$	7.34	13.11.12		13.05.13	9.8	103.66	(0.01)			103.30	104.02		2.78	6.99	0.79	BBB-/Ba2/	Финансы
BoM '15 03	750 \$	6.70	11.09.12		11.03.15	31.8	105.24	0.02			104.87	105.61		4.57	6.23	2.37	BBB-/Ba2/	Финансы
BoM '15 11	300 \$	5.97	25.11.12		25.11.15	40.3	100.72	0.24			100.27	101.17		5.73	5.87	2.98	BBB-/Ba3/	Финансы
BoM '17	400 \$	6.02	10.11.12	10.11.12 C	10.05.17	3.8	57.8	97.80	0.03		97.31	98.29	13.40	6.56	6.08	0.29	BBB-/Ba3/	Финансы
CreditEurB '12	150 \$	9.00	25.10.12		25.10.12	3.3											BB-/Ba3/	Финансы
CreditEurB '13	300 \$	7.75	20.11.12		20.05.13	10.1											BB-/Ba3/	Финансы
EurDevBank '14	500 \$	7.38	29.09.12		29.09.14	26.4	109.79	0.08			109.39	110.19		2.75	6.58	2.01	BBB/A3/BBB	Финансы
Evrax '13	1300 \$	8.88	24.10.12		24.04.13	9.2	104.50	0.01			104.34	104.66		2.88	8.33	0.74	BB/B2/B+	МГД
Evrax '15	750 \$	8.25	10.11.12		10.11.15	39.8	107.34	0.09			107.01	107.68		5.78	7.58	2.86	BB-/B2/B+	МГД
Evrax '17	600 \$	7.40	24.10.12		24.04.17	57.2	100.43	(0.06)			100.06	100.81		7.29	7.24	3.90	BB-/B1/B+	МГД
Evrax '18 6.75%	850 \$	6.75	27.10.12		27.04.18	69.3	97.52	(0.21)			97.14	97.90		7.28	6.82	4.62	BB-/B2/B+	МГД
Evrax '18 9.5%	550 \$	9.50	24.10.12		24.04.18	69.2	109.23	0.11			108.82	109.65		7.49	8.52	4.38	BB/B2/B+	МГД
Gazp '12 EUR	1000 €	4.56	09.12.12		09.12.12	4.7	101.28	(0.03)			101.17	101.39		1.27	4.48	0.39	BBB/Aaa1/BBB	Нефть и газ
Gazp '12 JPY	30 000 ¥	2.89	15.11.12		15.11.12	3.9	100.38	(0.00)			100.02	100.75		1.70	2.86	0.32	BBB/Aaa1/BBB	Нефть и газ
Gazp '13 4.505%	122 \$	4.51	18.07.12		22.07.13	12.1											BBB/Aaa1/BBB	Нефть и газ
Gazp '13 5.625%	646 \$	5.63	21.07.12		22.07.13	12.1	102.10	0.15			101.65	102.56		3.48	5.99	0.95	BB+/Aaa1/BBB	Нефть и газ
Gazp '13 6.58%	800 £	6.58	31.10.12		31.10.13	15.5	105.24	0.00			104.92	105.55		2.42	6.11	1.21	BBB/Aaa1/BBB	Нефть и газ
Gazp '13 7.343%	400 \$	7.34	11.10.12		11.04.13	8.8	103.94	(0.02)			103.68	104.19		1.89	6.93	0.71	BBB/Aaa1/BBB	Нефть и газ
Gazp '13 7.51%	500 \$	7.51	31.07.12		31.07.13	12.4	105.65	0.00			105.39	105.91		1.96	6.35	0.98	BBB/Aaa1/BBB	Нефть и газ
Gazp '13 9.625%	1750 \$	9.63	01.09.12		01.03.13	7.4	105.13	(0.02)			104.96	105.30		1.27	8.85	0.59	BBB/Aaa1/BB-	Нефть и газ
Gazp '14 02	780 €	5.03	25.02.13		25.02.14	19.3	104.61	(0.03)			104.38	104.84		2.07	4.72	1.52	BBB/Aaa1/BBB	Нефть и газ
Gazp '14 03	500 \$	10.50	11.09.12		08.03.14	19.7	112.15	(0.44)			111.84	112.47		2.88	9.27	1.51	BBB/Aaa1/BBB	Нефть и газ
Gazp '14 07	1250 \$	8.13	31.07.12		31.07.14	24.4	110.15	(0.13)			109.89	110.40		2.94	6.58	1.83	BBB/Aaa1/BBB	Нефть и газ
Gazp '14 10	700 €	5.36	31.10.12		31.10.14	27.5	106.45	(0.09)			106.09	106.82		2.42	4.82	2.09	BBB/Aaa1/BBB	Нефть и газ
Gazp '15 02	850 €	8.13	04.02.13		04.02.15	30.6	113.25	0.01			112.89	113.61		2.66	6.95	2.28	BBB/Aaa1/BBB	Нефть и газ
Gazp '15 06	1000 €	5.88	20.05.13		01.06.15	34.5	108.76	(0.12)			108.39	109.13		2.66	5.53	2.64	BBB/Aaa1/BB-	Нефть и газ
Gazp '15 11	1000 \$	5.09	29.11.12		29.11.15	40.4	106.35	(0.04)			106.00	106.69		3.09	4.76	3.08	BBB/Aaa1/BBB	Нефть и газ
Gazp '16	1350 \$	6.21	22.11.12		22.11.16	52.2	110.25	(0.03)			109.88	110.63		3.64	5.59	3.80	BBB/Aaa1/BBB	Нефть и газ
Gazp '16 4.95%	1000 \$	4.95	23.11.12		23.05.16	46.2	105.10	0.01			104.77	105.42		3.52	4.68	3.47	BBB/Aaa1/BBB	Нефть и газ
Gazp '17	750 €				15.03.17	55.9	102.37	(0.28)			102.17	102.58		3.20		4.22	BBB/Aaa1/BBB	Нефть и газ
Gazp '17 03	500 €	5.14	22.03.13		22.03.17	56.2	107.91	0.07			107.57	108.26		3.28	4.69	4.10	BBB/Aaa1/BBB	Нефть и газ
Gazp '17 11	500 €	5.44	02.11.12		02.11.17	63.6	109.09	0.05			108.71	109.47		3.58	5.00	4.46	BBB/Aaa1/BBB	Нефть и газ
Gazp '18 EUR	1200 €	6.61	13.08.12		13.02.18	66.9	114.88	0.13			114.51	115.24		3.66	5.61	4.53	BBB/Aaa1/BBB	Нефть и газ
Gazp '18 USD	1100 \$	8.15	11.10.12		11.04.18	68.8	120.46	(0.07)			119.98	120.94		4.10	6.64	4.62	BBB/Aaa1/BBB	Нефть и газ
Gazp '19	2250 \$	9.25	23.10.12		23.04.19	81.2	127.89	(0.24)			127.50	128.27		4.43	7.11	5.18	BBB/Aaa1/BBB	Нефть и газ
Gazp '20	485 \$	7.20	01.08.12		01.02.20	90.5	109.99	(0.16)			109.57	110.40		3.48	6.35	2.60	A-/Baa1/BBB	Нефть и газ
Gazp '21 5.99%	600 \$	6.00	23.07.12		23.01.21	102.3	110.63	(0.43)			110.25	111.00		4.48	5.28	6.56	BBB/Aaa1/BBB	Нефть и газ
Gazp '22	1300 \$	6.51	07.09.12		07.03.22	115.7	114.16	(0.16)			113.76	114.56		4.67	5.59	7.16	BBB/Aaa1/BBB	Нефть и газ
Gazp '22	1000 \$				19.07.22	120.1	101.60	(0.38)			101.39	101.81		4.75	7.84		BBB/Aaa1/BBB	Нефть и газ
Gazp '34	1200 \$	8.63	28.10.12	28.04.14	28.04.34	21.3	261.5	133.86	(0.56)		133.32	134.39		5.85	6.35	11.16	BBB/Aaa1/BBB-	Нефть и газ
Gazp '37	1250 \$	7.29	16.08.12		16.08.37	301.2	121.72	(0.12)			121.10	122.35		5.66	5.84	12.36	BBB/Aaa1/BBB	Нефть и газ
Gazprombank '13	500 \$	7.93	20.12.12		28.06.13	11.3	104.62	(0.18)			104.39	104.85		2.92	7.90	0.91	/Baa3/BB	Финансы
Gazprombank '13 CHF	420 F	4.38	09.12.12		09.12.13	16.7	101.87	(0.01)			101.77	101.97		2.97	4.19	1.31	/Baa3/BB+	Финансы
Gazprombank '14	1000 \$	6.25	15.12.12		15.12.14	28.9	104.77	(0.10)			104.54	105.00		4.15	5.93	2.22	/Baa3/BB+	Финансы
Gazprombank '15	1000 \$	6.50	23.09.12		23.09.15	38.2	105.60	(0.12)			105.32	105.89		4.61	6.04	2.81	/Baa3/BB	Финансы
Gazprombank '15 CHF	150 F				05.08.15	36.6	100.36	0.06			100.25	100.48		3.21		2.86	/Baa3/BB+	Финансы
Gazprombank '16	120 \$	7.35	08.05.13		08.05.16	45.7											/Baa3/BB+	Финансы
Gazprombank '16 RUB	20 000 R	7.01	24.11.12		24.11.16	52.3											/Baa3/BB+	Финансы
Gazprombank '17	1000 \$	5.63	18.11.12		18.05.17	58.0	101.30	(0.28)			100.95	101.65						

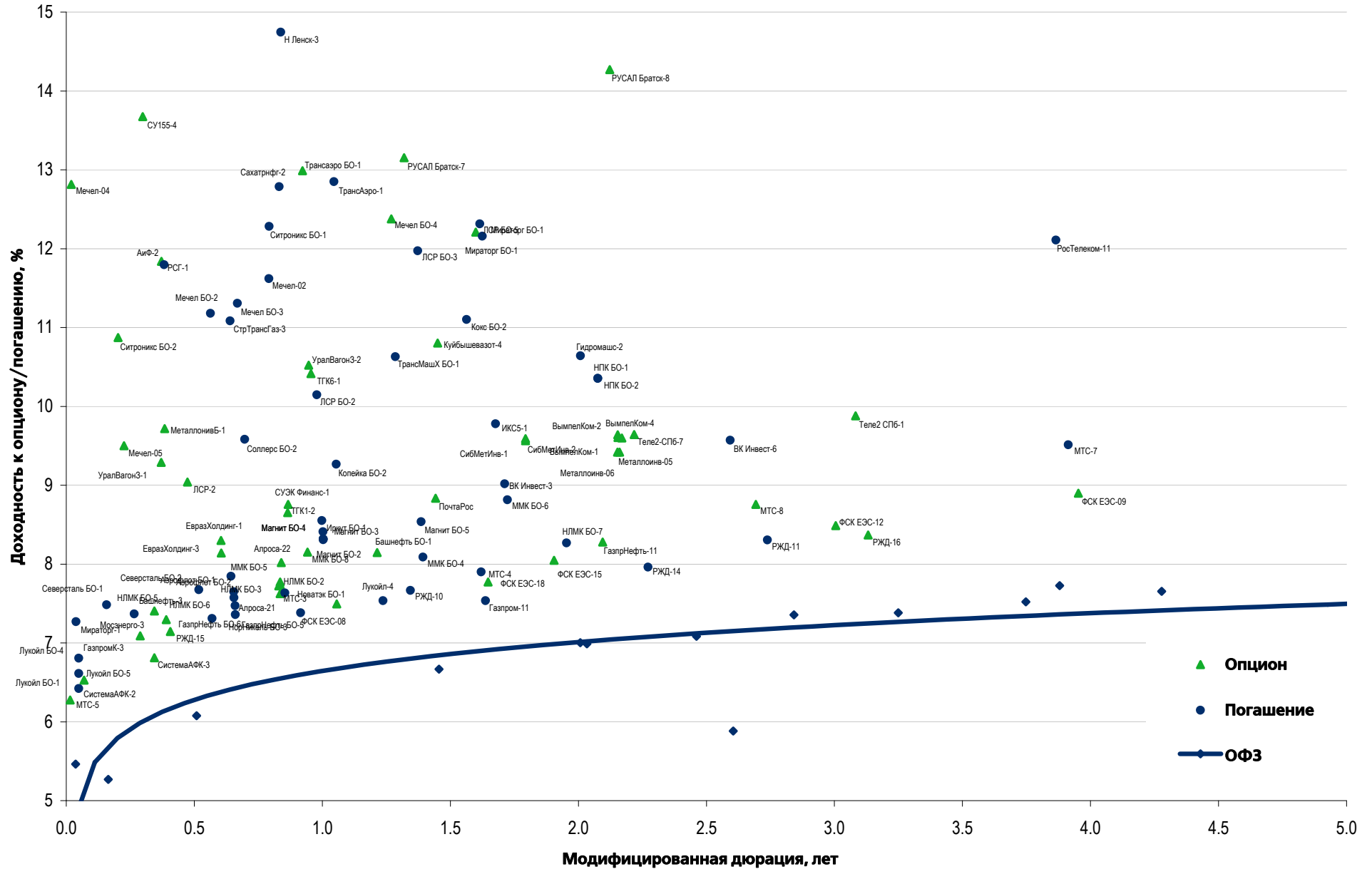
Рынок еврооблигаций

Выпуск	Объем, млн	Купон, %	Дата			Месяцев до		Цена	Изм.	Торговый объем, шт	Котировки		Доходность, %			Дюр, лет	Рейтинг F/M/S	Сектор
			купона	оферты	погаш	офрт	погаш				покупка	продажа	офрт	погаш	текуц			
ЕВРООБЛИГАЦИИ																		
Novatek '16	600 \$	5.33	03.08.12		03.02.16	42,6	105,77	(0,07)		105,48	106,05		3,58	4,92	3,15	BBB-/Baa3/BBB-	Нефть и газ	
Novatek '21	650 \$	6,60	03.08.12		03.02.21	102,6	112,86	0,06		112,39	113,32		4,75	5,70	6,46	BBB-/Baa3/BBB-	Нефть и газ	
PromSvyazB '13	150 \$	10,75	15.01.13		15.07.13	11,9	105,41	(0,06)		105,18	105,63		5,09	10,10	0,94	BB-/Baa2/BB-	Финансы	
PromSvyazB '14	500 \$	6,20	25.10.12		25.04.14	21,2	98,33	(0,05)		98,11	98,55		7,21	6,21	1,62	BB-/Baa2/отзван	Финансы	
PromSvyazB '15	200 \$	12,75	27.11.12		27.05.15	34,3	110,32	0,04		110,01	110,63		8,59	11,37	2,37	B+/Baa3/отзван	Финансы	
PromSvyazB '16	200 \$	11,25	08.01.13		08.07.16	47,7	107,11	(0,00)		106,72	107,50		9,08	10,47	3,18	B+/Baa3/отзван	Финансы	
PromSvyazB '17	400 \$	8,50	25.10.12		25.04.17	57,3	98,47	0,01		98,11	98,83		8,89	8,46	3,77	BB-/Baa2/отзван	Финансы	
PromSvyazB '18	100 \$	12,50	31.07.12	31.01.13 C	31.01.18	6,5	66,5	103,01	0,01	102,02	104,01	6,61	11,73	10,60	4,09	B+/Baa3/B	Финансы	
Raspadskaya '17	400 \$	7,75	27.10.12		27.04.17	57,3	99,99	0,05		99,64	100,35		7,75	7,62	3,86	B+/B1/	МГД	
RBCIRU '15	140 \$	7,00	06.11.12		06.05.15	33,6										//отзван	Медиа	
RBCIRU '18	140 \$	6,00	06.11.12		06.05.18	69,6										//отзван	Медиа	
Renaissance '16	325 \$	11,00	21.10.12	22.04.14	21.04.16	45,1	83,50	0,01		82,01	85,00	22,84	17,11	12,77	1,43	B/B2/B	Финансы	
RenCap '13	250 \$	13,00	01.10.12		01.04.13	8,4										B-/B2/B	Финансы	
RSHB '13	30 000 R	7,50	25.09.12		25.03.13	8,2	100,62	0,07		100,44	100,80		6,53	7,28	0,65	BBB/Baa1/	Финансы	
RSHB '13	700 \$	7,18	16.11.12		16.05.13	9,9	104,24	(0,02)		104,00	104,49		1,98	6,80	0,80	BBB/Baa1/	Финансы	
RSHB '14 01	750 \$	7,13	14.01.13		14.01.14	17,9	106,37	0,01		106,09	106,65		2,73	6,69	1,42	BBB/Baa1/	Финансы	
RSHB '14 06	1 000 \$	9,00	11.12.12		11.06.14	22,8	111,32	(0,17)		110,97	111,66		2,83	8,02	1,75	BBB/Baa1/	Финансы	
RSHB '16 03	20 000 R	8,70	17.09.12		17.03.16	44,0	103,54	0,13		103,17	103,90		7,57	8,17	3,02	BBB/Baa1/	Финансы	
RSHB '17 5.298%	800 \$	5,30	27.12.12		27.12.17	65,4	105,26	(0,19)		104,94	105,57		4,21	5,02	4,71	BBB/Baa1/	Финансы	
RSHB '17 6.299%	1 250 \$	6,30	15.11.12		15.05.17	57,9	108,98	(0,05)		108,59	109,36		4,22	5,72	4,14	BBB/Baa1/	Финансы	
RSHB '17 8.625%	10 000 R	8,63	17.08.12		17.02.17	55,1	101,73	0,21		101,45	102,02		8,16	8,19	3,61	BBB/Baa1/	Финансы	
RSHB '18	1 000 \$	7,75	29.11.12		29.05.18	70,4	117,42	(0,08)		116,99	117,84		4,35	6,54	4,77	BBB/Baa1/	Финансы	
RSHB '21	800 \$	6,00	03.12.12	03.06.16 C	03.06.21	46,6	106,6	101,40	(0,43)	100,98	101,82	5,59		5,87	3,40	BBB-/Baa2/	Финансы	
RusHydro '15	20 000 R	7,88	28.10.12		28.10.15	39,4	98,31	(0,08)		98,07	98,55		8,47	7,87	2,78	BB+/отзван/BB+	Электроэнерг.	
Russia '15	2 000 \$	3,63	29.10.12		29.04.15	33,4	104,61	(0,12)		104,42	104,80		1,91	3,44	2,63	BBB/Baa1/BBB	Гос.	
Russia '17	2 000 \$	3,25	04.10.12		04.04.17	56,6	103,22	(0,15)		102,97	103,46		2,52	3,12	4,32	BBB/Baa1/BBB	Гос.	
Russia '18 RUB	90 000 R	7,85	10.09.12		10.03.18	67,8	107,79	0,13		107,47	108,10		6,19	7,10	4,45	BBB/Baa1/BBB+	Гос.	
Russia '18 USD	3 466 \$	11,00	24.07.12		24.07.18	72,2	143,88	0,00		143,38	144,38		2,98	7,37	4,59	BBB/Baa1/BBB	Гос.	
Russia '20	3 500 \$	5,00	29.10.12		29.04.20	93,4	112,34	(0,75)		112,05	112,63		3,20	4,41	6,46	BBB/Baa1/BBB	Гос.	
Russia '22	2 000 \$	4,50	04.10.12		04.04.22	116,6	108,97	(0,53)		108,64	109,30		3,41	4,08	7,83	BBB/Baa1/BBB	Гос.	
Russia '28	2 500 \$	12,75	24.12.12		24.06.28	191,3	188,77	(1,52)		188,40	189,15		4,75	6,72	9,16	BBB/Baa1/BBB	Гос.	
Russia '30	17 081 \$	7,50	30.09.12		31.03.30	212,5	124,21	(0,04)		124,11	124,30		3,26	5,93	5,35	BBB/Baa1/BBB	Гос.	
Russia '42	3 000 \$	5,63	04.10.12		04.04.42	356,8	116,59	(0,92)		116,26	116,92		4,60	4,76	15,27	BBB/Baa1/BBB	Гос.	
RusStandB '15	200 \$	7,73	16.12.12		16.12.15	41,0	95,86	0,07		95,51	96,21		9,17	8,01	2,90	B+/Baa2/B+	Финансы	
RusStandB '16	200 \$	7,75	01.12.12		01.12.16	52,5	93,68	(0,13)		93,25	94,11		9,35	7,99	3,58	B+/Baa3/B+	Финансы	
RusStandB '17 9.25%	350 \$	9,25	11.01.13	11.07.15	11.07.17	35,8	59,8	100,40	(0,09)	100,21	100,60	9,09	9,15	9,20	2,55	B+/Baa3/B+	Финансы	
RZD '17	1 500 \$	5,74	03.10.12		03.04.17	56,5	109,26	(0,35)		108,93	109,59		3,58	5,17	4,08	BBB/Baa1/BBB	Транспорт	
RZD '19	25 000 R	8,30	02.10.12		02.04.19	80,5	100,89	0,46		100,64	101,14		8,12	8,03	4,96	BBB/Baa1/BBB	Транспорт	
RZD '22	1 000 \$	5,70	05.10.12		05.04.22	116,6	109,57	(0,12)		109,15	109,99		4,47	5,13	7,43	BBB/Baa1/BBB	Транспорт	
RZD '31 GBP	650 £	7,49	25.09.12		25.03.31	224,4	108,37	(0,16)		107,76	108,99		6,69	6,76	10,12	BBB/Baa1/BBB	Транспорт	
Sberbank '13 05	500 \$	6,48	15.11.12		15.05.13	9,9	104,02	(0,03)		103,85	104,19		1,55	6,16	0,80	BBB/A3/	Финансы	
Sberbank '13 07	500 \$	6,47	02.01.13		02.07.13	11,5	104,37	(0,03)		104,18	104,57		1,83	6,18	0,93	BBB/A3/	Финансы	
Sberbank '14	400 F	3,50	12.11.12		12.11.14	27,8	102,51	(0,01)		102,18	102,84		2,37	3,34	2,17	BBB/A3/	Финансы	
Sberbank '15 CHF	325 F	3,10	14.09.12		14.09.15	37,9	101,97	(0,11)		101,64	102,31		2,44	3,01	2,95	BBB/Baa1/	Финансы	
Sberbank '15 USD	1 500 \$	5,50	07.01.13		07.07.15	35,6	106,53	0,03		106,27	106,79		3,18	5,15	2,74	BBB/A3/	Финансы	
Sberbank '17 4.95%	1 000 \$	4,95	07.08.12		07.02.17	54,7	103,87	(0,23)		103,61	104,13		4,01	4,67	3,98	BBB/Baa1/	Финансы	
Sberbank '17 5.4%	1 250 \$	5,40	24.09.12		24.03.17	56,2	105,86	(0,13)		105,52	106,19		4,01	5,02	4,07	BBB/A3/	Финансы	
Sberbank '19	1 000 \$	5,18	28.12.12		28.06.19	83,4	103,90	(0,04)		103,71	104,10		4,52	4,97	5,80	BBB/Baa1/	Финансы	
Sberbank '21	1 000 \$	5,72	16.12.12		16.06.21	107,0	105,43	(0,01)		105,08	105,78		4,96	5,40	6,95	BBB/A3/	Финансы	
Sberbank '22	750 \$	6,13	07.08.12		07.02.22	114,8	108,71	0,25		108,38	109,04		4,97	5,50	7,11	BBB/Baa1/	Финансы	
Severstal '13	1 250 \$	9,75	29.07.12		29.07.13	12,4	107,14	(0,04)		106,91	107,38		2,68	8,73	0,95	B+/Baa1/BB+	МГД	
Severstal '14	375 \$	9,25	19.10.12		19.04.14	21,0	110,26	0,03		109,90	110,62		3,18	8,22	1,61	B+/B2/B+	МГД	
Severstal '16	500 \$	6,25	26.07.12		26.07.16	48,3	102,67	(0,04)		102,22	103,11		5,50	5,92	3,43	BB-/Baa1/BB+	МГД	
Severstal '17	1 000 \$	6,70	25.10.12		25.10.17	63,3	102,92	(0,13)		102,51	103,33		6,04	6,41	4,34	BB-/Baa3/BB-	МГД	
SINEK '15	250 \$	7,70	13.01.13	03.08.12	03.08.15	36,5	102,88	0,00		100,50	105,25		6,51	7,48	2,68	BBB-/Baa1/BB+	Нефть и газ	
SovKornFlot '17	800 \$	5,38	27.10.12		27.10.17	63,4	98,54	0,44		98,15	98,93		5,70	5,48	4,48	BBB-/Baa2/BB+	Транспорт	
SPB Bank '17	100 \$	10,50	25.07.12	25.07.12 C	25.07.17	0,2	60,3	91,13	(0,20)	89,14	93,11	1834,62		10,92	0,00	отзван/Ba3/	Финансы	
TCB '17	100 \$	10,51	18.09.12	18.09.12 C	18.07.17	2,0	60,0									/B2/	Финансы	
TKS B '14	175 \$	11,50	21.10.12		21.04.14	21,1	102,01	(0,00)		101,01	103,00		10,20	10,97	1,53	B/B2/	Финансы	
TMK '18	500 \$	7,75	27.07.12		27.01.18	66,4	98,12	(0,19)		97,64	98,61		8,18	7,61	4,25	/B1/B+	МГД	
TNK BP '13	600 \$	7,50	13.09.12		13.03.13	7,8	103,93	(0,01)		103,77	104,08		1,43	7,04	0,63	BBB-/Baa2/BB+	Нефть и газ	
TNK BP '15	500 \$	6,25	02.08.12		02.02.15	30,5	107,07	0,03		106,72	107,42		3,32	5,68	2,29	BBB-/Baa2/BBB-	Нефть и газ	
TNK BP '16	1 000 \$	7,50	18.07.12		18.07.16	48,0	113,46	0,01										

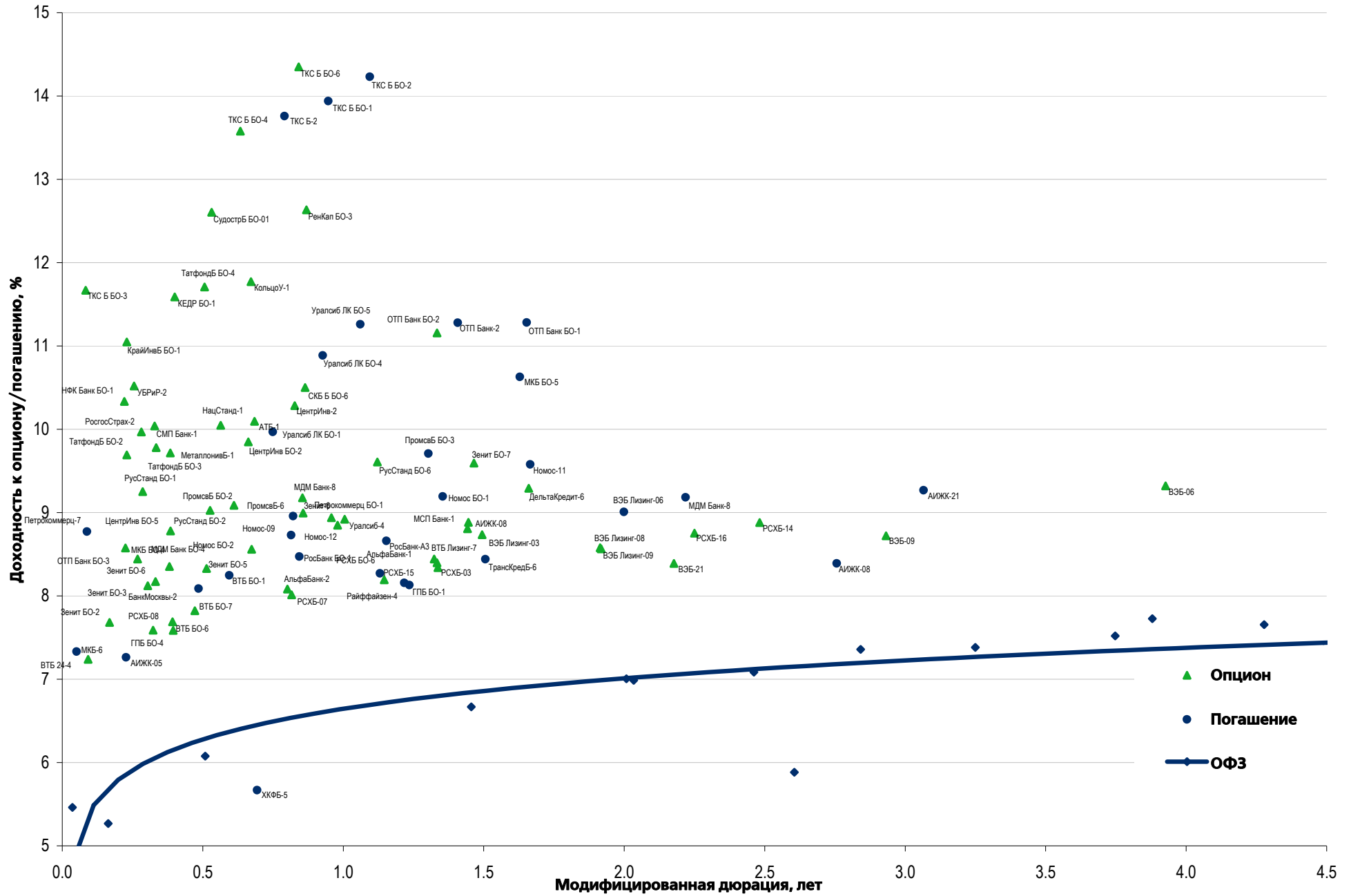
Рынок еврооблигаций

Выпуск	Объем, млн	Купон, %	Дата			Месяцев до		Цена	Изм.	Торговый объем, шт	Котировки		Доходность, %			Дюр, лет	Рейтинг F/M/S	Сектор
			купона	оферты	погаш	офрт	погаш				покупка	продажа	офрт	погаш	текущ			
ЕВРООБЛИГАЦИИ																		
Vimpelcom '18	1 000 \$	9.13	30.10.12		30.04.18		69.4	110.32	(0.00)		109.97	110.68		6.92	8.13	4.45	/Ba3/BB	Телеком
Vimpelcom '21	1 000 \$	7.75	02.08.12		02.02.21		102.6	100.00	(0.20)		99.66	100.35		7.75	7.48	5.95	/Ba3/BB	Телеком
Vimpelcom '22	1 500 \$	7.50	01.09.12		01.03.22		115.5	97.88	(0.48)		97.57	98.19		7.82	7.45	6.54	/Ba3/BB	Телеком
VostExpr '17	43 \$	11.00	27.12.12		27.06.17		59.3										/B1/	Финансы
VTB '12 RUB	30 000 R	6.85	28.11.12		28.11.12		4.4										BBB/Baa1/BBB	Финансы
VTB '12 SGD	400 \$	4.20	11.08.12		11.08.12		0.8	100.09	(0.01)		100.07	100.11		2.70	4.11	0.06	BBB/Baa1/BBB	Финансы
VTB '12 USD	1 200 \$	6.61	31.10.12		31.10.12		3.5	101.39	(0.01)		101.25	101.54		1.63	6.36	0.28	BBB/Baa1/BBB	Финансы
VTB '13 CHF	400 F	4.00	16.08.12		16.08.13		13.0	101.89	0.01		101.73	102.04		2.21	3.79	1.02	BBB/Baa1/BBB	Финансы
VTB '13 CNY	1 000 ¥	2.95	23.12.12		23.12.13		17.2	98.88	0.22		98.62	99.14		3.79	2.98	1.36	BBB/Baa1/BBB	Финансы
VTB '14 SGD	300 S\$	3.40	06.12.12		06.06.14		22.6	99.67	(0.01)		99.47	99.86		3.61	3.40	1.77	BBB/Baa1/BBB	Финансы
VTB '15	1 250 \$	6.47	04.09.12		04.03.15		31.5	105.80	0.17		105.48	106.12		4.11	5.97	2.36	BBB/Baa1/BBB	Финансы
VTB '15 CHF	300 F	5.00	17.11.12		17.11.15		40.0	105.18	(0.08)		104.83	105.53		3.33	4.61	2.96	BBB/Baa1/BBB	Финансы
VTB '15 SGD	400 S\$				20.07.15		36.1	100.31	0.03		100.15	100.46		3.88		2.81		Финансы
VTB '16	500 €	4.25	15.02.13		15.02.16		43.0	104.68	0.05		103.99	105.37		2.85	3.99	3.25	BBB/Baa1/BBB	Финансы
VTB '17	1 500 \$	6.00	12.10.12		12.04.17		56.8	103.29	(0.25)		103.02	103.56		5.20	5.72	4.03	BBB/Baa1/BBB	Финансы
VTB '18 02	750 \$	6.32	22.08.12		22.02.18		67.2	103.30	(0.12)		103.00	103.61		5.62	5.97	4.57	BBB/Baa1/BBB	Финансы
VTB '18 05	2 000 \$	6.88	28.11.12	28.05.13	29.05.18	10.3	70.4	106.24	(0.00)		105.96	106.51		5.61	6.41	4.78	BBB/Baa1/BBB	Финансы
VTB '20	1 000 \$	6.55	13.10.12		13.10.20		98.9	103.48	(0.44)		103.17	103.78		6.00	6.13	6.09	BBB/Baa1/BBB	Финансы
VTB '35	1 000 \$	6.25	30.12.12	30.06.15	30.06.35	35.4	275.6	104.42	0.09		104.04	104.79	4.63	5.90	5.97	2.68	BBB/Baa2/BBB	Финансы
VTB NW '15	400 \$	5.01	29.09.12		29.09.15		38.4	99.30	0.19		98.79	99.81		5.25	4.97	2.87	BBB-/Baa2/BBB	Финансы

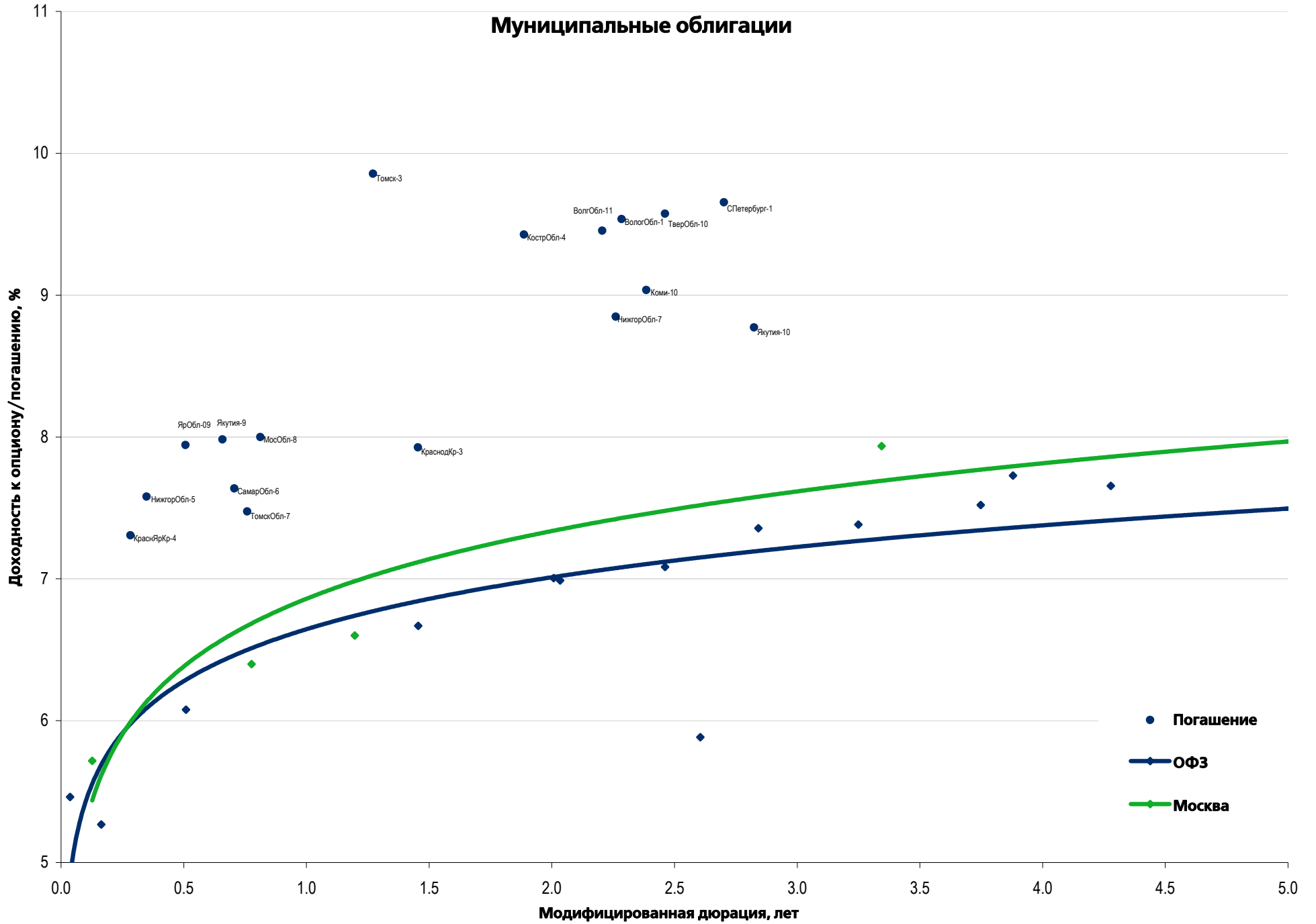
Рынок корпоративных облигаций – Реальный сектор



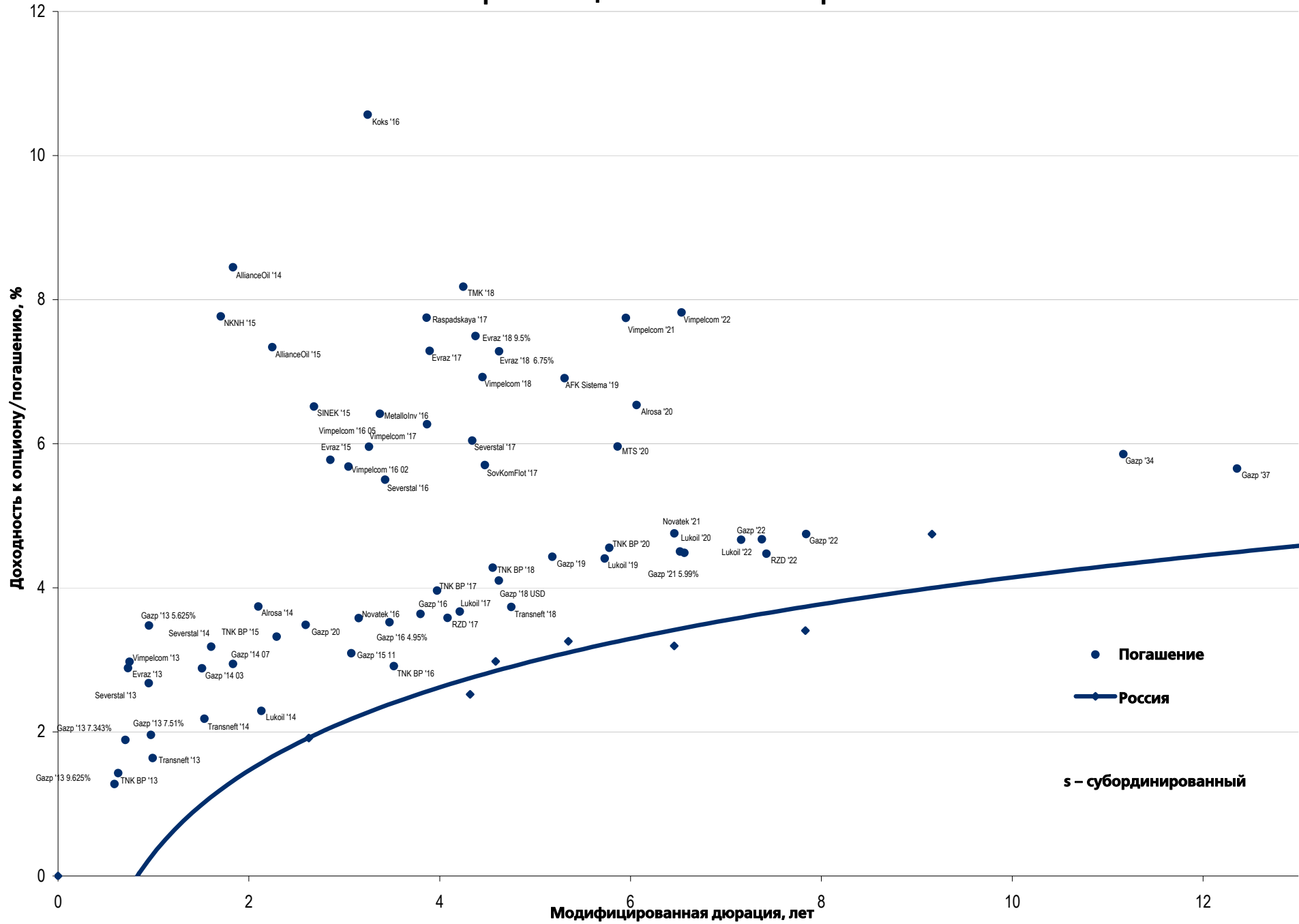
Рынок корпоративных облигаций – Финансовый сектор



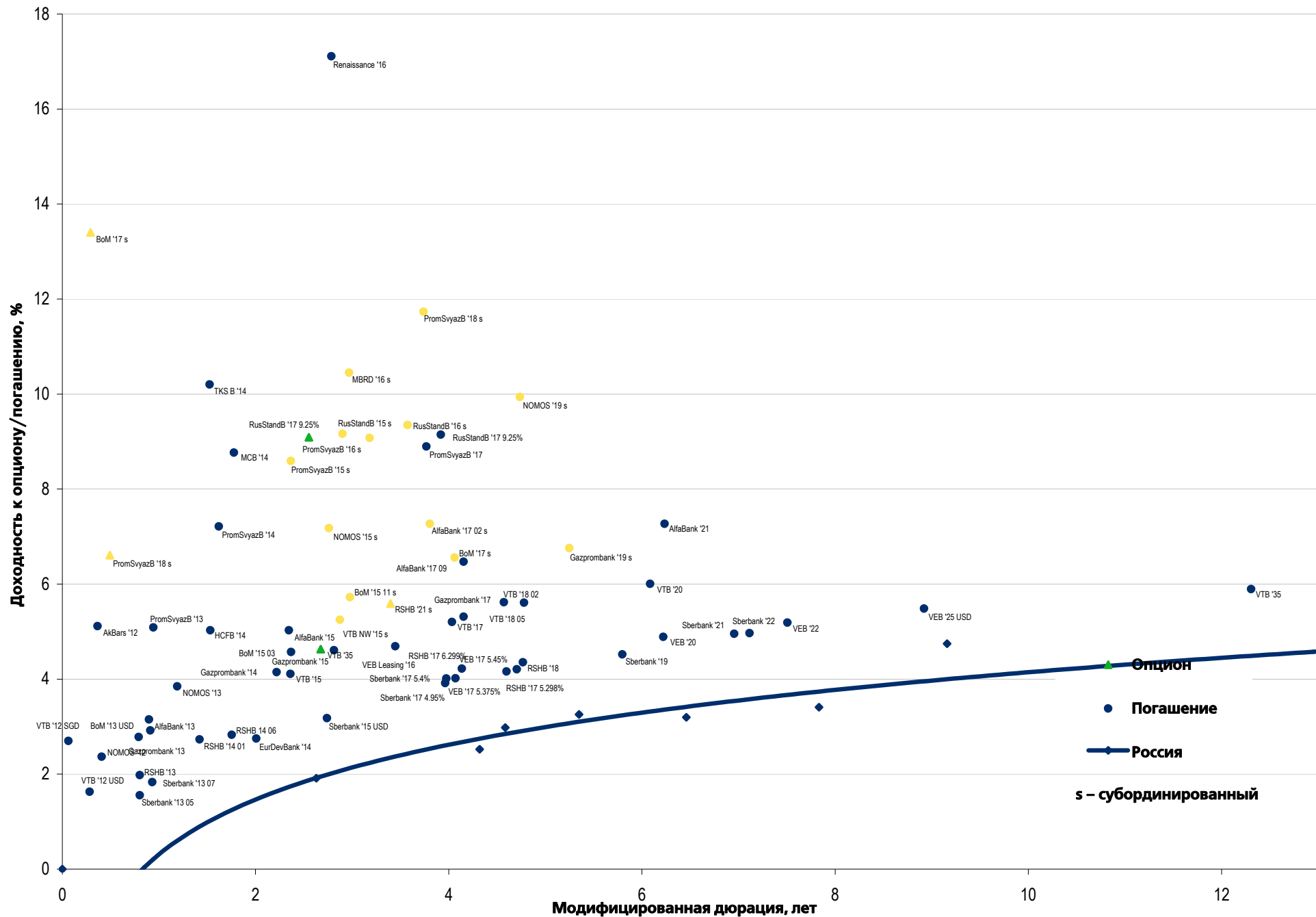
Муниципальные облигации



Еврооблигации – Реальный сектор



Еврооблигации – Финансовый сектор



Департамент по операциям с долговыми инструментами

Исполнительный директор, руководитель департамента

Борис Гинзбург, ginzburgbi@uralsib.ru

Управление продаж и торговли

Руководитель управления

Сергей Шемардов, she_sa@uralsib.ru

Управление продаж

Анна Карпова, karpovaam@uralsib.ru

Екатерина Кочемазова, kochemazovaea@uralsib.ru

Дарья Васильева, vasilievada@uralsib.ru

Дмитрий Попов, popovdv@uralsib.ru

Алексей Соколов, sokolovav@uralsib.ru

Яна Шнайдер, shnayderyi@uralsib.ru

Управление по рынкам долгового капитала

Корпоративные выпуски

Артемий Самойлов, samojlovaa@uralsib.ru

Алексей Чекушин, chekushinay@uralsib.ru

Региональные выпуски

Кирилл Иванов, ivanovkv@uralsib.ru

Александр Маргеев, margeevas@uralsib.ru

Сопровождение проектов

Гюзель Тимошкина, tim_gg@uralsib.ru

Галина Гудыма, gud_gi@uralsib.ru

Наталья Грищенко, grischenkovane@uralsib.ru

Аналитическое управление

Руководитель управления

Константин Чернышев, che_kb@uralsib.ru

Дирекция анализа долговых инструментов

Руководитель Дмитрий Дудкин, dudkindi@uralsib.ru

Заместитель руководителя управления

Вячеслав Смольянинов, smolyaninovv@uralsib.ru

Долговые обязательства

Дмитрий Дудкин, dudkindi@uralsib.ru

Надежда Мырсыкова, myrsikovav@uralsib.ru

Ольга Стерина, sterinaoa@uralsib.ru

Юрий Голбан, golbanyv@uralsib.ru

Антон Табах, tabakhav@uralsib.ru

Андрей Кулаков, kulakovan@uralsib.ru

Татьяна Днепровская, dneprovskata@uralsib.ru

Нефть и газ

Алексей Кокин, kokinav@uralsib.ru

Станислав Кондратьев, kondratievsv@uralsib.ru

Электроэнергетика

Матвей Тайц, tai_ma@uralsib.ru

Иван Рубинов, rubinoviv@uralsib.ru

Стратегия

Вячеслав Смольянинов, smolyaninovv@uralsib.ru

Леонид Слипченко, slipchenkola@uralsib.ru

Экономика

Алексей Девятов, devyatovae@uralsib.ru

Наталья Майорова, mai_ng@uralsib.ru

Ольга Стерина, sterinaoa@uralsib.ru

Банки

Леонид Слипченко, slipchenkola@uralsib.ru

Наталья Майорова, mai_ng@uralsib.ru

Наталья Березина, berezinana@uralsib.ru

Анализ рыночных данных

Вячеслав Смольянинов, smolyaninovv@uralsib.ru

Василий Дегтярев, degtyarevwm@uralsib.ru

Дмитрий Пуш, pushds@uralsib.ru

Максим Недовесов, nedovesovmv@uralsib.ru

Металлургия/Горнодобывающая промышленность

Валентина Богомолова, bogomolovava@uralsib.ru

Телекоммуникации/Медиа/ИТ

Константин Чернышев, che_kb@uralsib.ru

Константин Белов, belovka@uralsib.ru

Николай Дьячков, dyachkovna@uralsib.ru

Минеральные удобрения/

Машиностроение/Транспорт

Денис Ворчик, vorchikdb@uralsib.ru

Артем Егоренков, egorenkovag@uralsib.ru

Потребительский сектор/Недвижимость

Тигран Оганесян, hovhannisyan@uralsib.ru

Александр Шелестович, shelestovich@uralsib.ru

Редакционная группа

Английский язык

Джон Уолш, walshj@uralsib.ru,

Тимоти Халл, hallt@uralsib.ru

Пол Де Витт, dewittpd@uralsib.ru

Хиссам Латиф, latifh@uralsib.ru

Дизайн

Ангелина Фриденберг, fridenbergav@uralsib.ru

Русский язык

Андрей Пятигорский, pya_ae@uralsib.ru

Евгений Гринкрюг, grinkruges@uralsib.ru

Ольга Симкина, sim_oa@uralsib.ru

Степан Чугров, chugrovss@uralsib.ru

Алексей Смородин, smorodinay@uralsib.ru

Настоящий бюллетень предназначен исключительно для информационных целей. Ни при каких обстоятельствах он не должен использоваться или рассматриваться как oferta или предложение делать oferty. Несмотря на то что данный материал был подготовлен с максимальной тщательностью, УРАЛСИБ не дает никаких прямых или косвенных заверений или гарантий в отношении достоверности и полноты включенной в бюллетень информации. Ни УРАЛСИБ, ни агенты компании или аффилированные лица не несут никакой ответственности за любые прямые или косвенные убытки от использования настоящего бюллетеня или содержащейся в нем информации. Все права на бюллетень принадлежат ООО «УРАЛСИБ Кэпитал», и содержащаяся в нем информация не может воспроизводиться или распространяться без предварительного письменного разрешения. © УРАЛСИБ Кэпитал 2012